



# MUNICIPIO DE FRANCISCO I. MADERO, HIDALGO

Estado sobre el ejercicio de los Ingresos por Ente Público/ Clasificación Económica/Rubro/Tipo/Clase/Concepto


Del 01/ene./2020 Al 30/jul./2020

Fecha y 07/oct./2020




hora de Impresión 01:34 p. m.

Rep. supervisor  
rptEstadoPresupuestoIngresosCL\_RB\_TP\_CL\_CP

Rubros de los Ingresos	Ingreso Estimado	Ampliaciones / (Reducciones)	Ingreso Modificado	Ingresos Devengados	Ingresos Recaudados	Avance de Recaudación (Recaudación / Estimación)	Ingresos Excedentes
<b>1 INGRESOS CORRIENTES</b>							
<b>0 DEUDA PÚBLICA A LARGO PLAZO</b>	<b>\$0.00</b>	<b>\$0.00</b>	<b>\$0.00</b>	<b>\$0.00</b>	<b>\$0.00</b>	<b>0.00 %</b>	<b>\$0.00</b>
01 DEUDA PÚBLICA A LARGO PLAZO	\$0.00	\$0.00	\$0.00	\$0.00	\$0.00	0.00 %	\$0.00
02 DEUDA PÚBLICA A LARGO PLAZO	\$0.00	\$0.00	\$0.00	\$0.00	\$0.00	0.00 %	\$0.00
03 DEUDA PÚBLICA A LARGO PLAZO	\$0.00	\$0.00	\$0.00	\$0.00	\$0.00	0.00 %	\$0.00
03-01 TÍTULOS Y VALORES DE LA DEUDA PÚBLICA INTERNA A CORTO PLAZO	\$0.00	\$0.00	\$0.00	\$0.00	\$0.00	0.00 %	\$0.00
03-02 TÍTULOS Y VALORES DE LA DEUDA PÚBLICA INTERNA A LARGO PLAZO	\$0.00	\$0.00	\$0.00	\$0.00	\$0.00	0.00 %	\$0.00
03-03 PRÉSTAMOS DE LA DEUDA PÚBLICA INTERNA POR PAGAR A LARGO PLAZO	\$0.00	\$0.00	\$0.00	\$0.00	\$0.00	0.00 %	\$0.00
<b>1 IMPUESTOS</b>	<b>\$3,616,472.05</b>	<b>\$0.00</b>	<b>\$3,616,472.05</b>	<b>\$2,263,488.10</b>	<b>\$2,263,488.10</b>	<b>62.58 %</b>	<b>-\$1,352,983.95</b>
<b>11 IMPUESTOS SOBRE LOS INGRESOS</b>	<b>\$201,036.00</b>	<b>\$0.00</b>	<b>\$201,036.00</b>	<b>\$690.00</b>	<b>\$690.00</b>	<b>0.34 %</b>	<b>-\$200,346.00</b>
11-01 IMPUESTO POR ESTABLECIMIENTOS DE ENSEÑANZA PARTICULAR	\$0.00	\$0.00	\$0.00	\$0.00	\$0.00	0.00 %	\$0.00
11-02 IMPUESTO SOBRE JUEGOS, ESPECTACULOS PUBLICOS DIVERSIONES Y APARATOS MECANICOS O ELECTROMECHANICOS	\$150,000.00	\$0.00	\$150,000.00	\$0.00	\$0.00	0.00 %	-\$150,000.00
11-03 IMPUESTO A COMERCIOS AMBULANTES	\$51,036.00	\$0.00	\$51,036.00	\$690.00	\$690.00	1.35 %	-\$50,346.00
<b>12 IMPUESTOS SOBRE EL PATRIMONIO</b>	<b>\$1,363,215.75</b>	<b>\$0.00</b>	<b>\$1,363,215.75</b>	<b>\$1,539,245.50</b>	<b>\$1,539,245.50</b>	<b>112.91 %</b>	<b>\$176,029.75</b>
12-01 IMPUESTO PREDIAL	\$1,305,693.75	\$0.00	\$1,305,693.75	\$1,372,593.50	\$1,372,593.50	105.12 %	\$66,899.75
12-01-01 PREDIAL URBANOS	\$522,277.50	\$0.00	\$522,277.50	\$964,105.00	\$964,105.00	184.59 %	\$441,827.50
12-01-02 PREDIAL RUSTICOS	\$522,277.50	\$0.00	\$522,277.50	\$388,183.50	\$388,183.50	74.32 %	-\$134,094.00
12-01-03 PREDIAL EJIDAL	\$261,138.75	\$0.00	\$261,138.75	\$20,305.00	\$20,305.00	7.77 %	-\$240,833.75
12-02 TRASLADO DE DOMINIO	\$57,522.00	\$0.00	\$57,522.00	\$166,652.00	\$166,652.00	289.71 %	\$109,130.00
12-02-01 TRASLADO DE DOMINIO	\$57,522.00	\$0.00	\$57,522.00	\$166,652.00	\$166,652.00	289.71 %	\$109,130.00
<b>13 IMPUESTOS SOBRE LA PRODUCCIÓN, EL CONSUMO LAS TRANSACCIONES</b>	<b>\$0.00</b>	<b>\$0.00</b>	<b>\$0.00</b>	<b>\$0.00</b>	<b>\$0.00</b>	<b>0.00 %</b>	<b>\$0.00</b>
13-01 CONVENIOS PRODDER 2018	\$0.00	\$0.00	\$0.00	\$0.00	\$0.00	0.00 %	\$0.00
13-02 CONVENIOS PRODDER 2019	\$0.00	\$0.00	\$0.00	\$0.00	\$0.00	0.00 %	\$0.00
<b>14 IMPUESTOS AL COMERCIO EXTERIOR</b>	<b>\$0.00</b>	<b>\$0.00</b>	<b>\$0.00</b>	<b>\$0.00</b>	<b>\$0.00</b>	<b>0.00 %</b>	<b>\$0.00</b>



15	IMPUESTOS SOBRE NÓMINAS Y ASIMILABLES	\$0.00	\$0.00	\$0.00	\$0.00	\$0.00	0.00 %	\$0.00
16	IMPUESTOS ECOLÓGICOS	\$0.00	\$0.00	\$0.00	\$0.00	\$0.00	0.00 %	\$0.00
17	ACCESORIOS DE IMPUESTOS	\$2,052,220.30	\$0.00	\$2,052,220.30	\$723,552.60	\$723,552.60	35.25 %	-\$1,328,667.70
17-01	RECARGOS IMPUESTO PREDIAL	\$1,113,226.50	\$0.00	\$1,113,226.50	\$410,723.60	\$410,723.60	36.89 %	-\$702,502.90
17-02	REZAGOS IMPUESTO PREDIAL	\$938,993.80	\$0.00	\$938,993.80	\$312,829.00	\$312,829.00	33.31 %	-\$626,164.80
18	OTROS IMPUESTOS	\$0.00	\$0.00	\$0.00	\$0.00	\$0.00	0.00 %	\$0.00
19	IMPUESTOS NO COMPRENDIDOS EN LA LEY DE INGRESOS VIGENTE, CAUSADOS EN EJERCICIOS FISCALES ANTERIORES PENDIENTES DE LIQUIDACIÓN O PAGO	\$0.00	\$0.00	\$0.00	\$0.00	\$0.00	0.00 %	\$0.00
2	<b>CUOTAS Y APORTACIONES DE SEGURIDAD SOCIAL</b>	<b>\$0.00</b>	<b>\$0.00</b>	<b>\$0.00</b>	<b>\$0.00</b>	<b>\$0.00</b>	<b>0.00 %</b>	<b>\$0.00</b>
21	APORTACIONES PARA FONDOS DE VIVIENDA	\$0.00	\$0.00	\$0.00	\$0.00	\$0.00	0.00 %	\$0.00
22	CUOTAS PARA LA SEGURIDAD SOCIAL	\$0.00	\$0.00	\$0.00	\$0.00	\$0.00	0.00 %	\$0.00
23	CUOTAS DE AHORRO PARA EL RETIRO	\$0.00	\$0.00	\$0.00	\$0.00	\$0.00	0.00 %	\$0.00
24	OTRAS CUOTAS Y APORTACIONES PARA LA SEGURIDAD SOCIAL	\$0.00	\$0.00	\$0.00	\$0.00	\$0.00	0.00 %	\$0.00
25	ACCESORIOS DE CUOTAS Y APORTACIONES DE SEGURIDAD SOCIAL	\$0.00	\$0.00	\$0.00	\$0.00	\$0.00	0.00 %	\$0.00
3	<b>CONTRIBUCIONES DE MEJORAS</b>	<b>\$0.00</b>	<b>\$0.00</b>	<b>\$0.00</b>	<b>\$0.00</b>	<b>\$0.00</b>	<b>0.00 %</b>	<b>\$0.00</b>
31	CONTRIBUCIONES DE MEJORAS POR OBRAS PÚBLICAS	\$0.00	\$0.00	\$0.00	\$0.00	\$0.00	0.00 %	\$0.00
39	CONTRIBUCIONES DE MEJORAS NO COMPRENDIDAS EN LA LEY DE INGRESOS VIGENTE, CAUSADAS EN EJERCICIOS FISCALES ANTERIORES PENDIENTES DE LIQUIDACIÓN O PAGO	\$0.00	\$0.00	\$0.00	\$0.00	\$0.00	0.00 %	\$0.00
4	<b>DERECHOS</b>	<b>\$6,100,435.70</b>	<b>\$0.00</b>	<b>\$6,100,435.70</b>	<b>\$2,155,407.83</b>	<b>\$2,155,407.83</b>	<b>35.33 %</b>	<b>-\$3,945,027.87</b>
41	DERECHOS POR EL USO, GOCE, APROVECHAMIENTO O EXPLOTACIÓN DE BIENES DE DOMINIO PÚBLICO	\$971,496.50	\$0.00	\$971,496.50	\$467,168.00	\$467,168.00	48.08 %	-\$504,328.50
41-01	PUESTOS FIJOS EN MERCADOS CONSTRUIDOS	\$82,679.00	\$0.00	\$82,679.00	\$102,574.00	\$102,574.00	124.06 %	\$19,895.00
41-02	PUESTOS SEMIFIJOS EN MERCADOS CONSTRUIDOS	\$648,655.00	\$0.00	\$648,655.00	\$3,580.00	\$3,580.00	0.55 %	-\$645,075.00
41-03	PUESTOS SEMIFIJOS EN PLAZAS, CALLES O TERRENOS	\$91,869.00	\$0.00	\$91,869.00	\$275,924.00	\$275,924.00	301.98 %	\$184,555.00
41-04	INHUMACION	\$148,793.50	\$0.00	\$148,793.50	\$85,090.00	\$85,090.00	57.18 %	-\$63,703.50
43	DERECHOS POR PRESTACIÓN DE SERVICIOS	\$4,931,494.00	\$0.00	\$4,931,494.00	\$1,551,713.43	\$1,551,713.43	31.46 %	-\$3,379,780.57
43-01	COPIAS DE DOCUMENTOS EXISTENTES EN LOS ARCHIVOS MUNICIPALES POR HOJA	\$1,850,748.50	\$0.00	\$1,850,748.50	\$65,604.50	\$65,604.50	8.95 %	-\$1,684,544.00
43-02	OTROS CONCEPTOS DE CERTIFICACIONES, CONSTANCIAS Y LEGALIZACIONES	\$5,000.00	\$0.00	\$5,000.00	\$164,366.90	\$164,366.90	3,287.33 %	\$159,366.90





# MUNICIPIO DE FRANCISCO I. MADERO, HIDALGO

Estado sobre el ejercicio de los Ingresos por Ente Público/ Clasificación Económica/Rubro/Tipo/Clase/Concepto



Del 01/ene./2020 Al 30/jul./2020

Fecha y hora de Impresión | 07/oct./2020

01:34 p. m.

Rep. supervisor  
rptEstadoPresupuestoIngresosCL\_RB\_TP\_CL\_CP

43-03 PERMISOS DE CONSTRUCCION, RECONSTRUCCION Y AMPLIACION DE INMUEBLES	\$7,112.00	\$0.00	\$7,112.00	\$64,445.00	\$64,445.00	906.14 %	\$57,333.00
43-04 ALINEACIÓN Y USO DE SUELO	\$135,000.00	\$0.00	\$135,000.00	\$43,040.00	\$43,040.00	31.88 %	-\$91,960.00
43-05 AUTORIZACIÓN DE PERITOS EN OBRAS PARA CONSTRUCCIÓN	\$5,000.00	\$0.00	\$5,000.00	\$1,353.00	\$1,353.00	27.06 %	-\$3,647.00
43-06 USO DOMESTICO DE DRENAJE Y ALCANTARILLADO	\$10,000.00	\$0.00	\$10,000.00	\$2,860.00	\$2,860.00	28.60 %	-\$7,140.00
43-07 LICENCIAS Y REFRENDOS COMERCIAL	\$799,387.00	\$0.00	\$799,387.00	\$380,132.18	\$380,132.18	47.55 %	-\$419,254.82
43-08 LICENCIAS, PERMISOS O AUTORIZACIONES POR COMERCIALIZACION DE BEBIDAS ALCOHOLICAS EN ENVASES CERRADOS	\$480,000.00	\$0.00	\$480,000.00	\$0.00	\$0.00	0.00 %	-\$480,000.00
43-09 REVALIDACION ANUAL DE LICENCIAS DE FUNCIONAMIENTO, DISTRIBUCION Y COMERCIALIZACION DE BEBIDAS ALCOHOLICAS	\$0.00	\$0.00	\$0.00	\$24,200.00	\$24,200.00	0.00 %	\$24,200.00
43-10 USO DOMESTICO DE AGUA POTABLE	\$377,875.50	\$0.00	\$377,875.50	\$264,957.00	\$264,957.00	70.11 %	-\$112,918.50
43-11 USO COMERCIAL DE AGUA POTABLE	\$100,000.00	\$0.00	\$100,000.00	\$7,847.00	\$7,847.00	7.84 %	-\$92,153.00
43-12 REGISTRO DE NACIMIENTO	-\$770.00	\$0.00	-\$770.00	\$83,950.10	\$83,950.10	-10,902.61 %	\$84,720.10
43-13 REGISTRO DE MATRIMONIO	\$70,250.00	\$0.00	\$70,250.00	\$15,580.20	\$15,580.20	22.17 %	-\$54,669.80
43-14 CERTIFICADO DE DEFUNCION	\$73,253.00	\$0.00	\$73,253.00	\$25,080.00	\$25,080.00	34.23 %	-\$48,173.00
43-15 OTROS CONCEPTOS DE REGISTRO CIVIL	\$0.00	\$0.00	\$0.00	\$11,842.55	\$11,842.55	0.00 %	\$11,842.55
43-16 AVALUOS CATASTRALES	\$646,728.00	\$0.00	\$646,728.00	\$183,156.00	\$183,156.00	28.32 %	-\$463,572.00
43-17 CONSTANCIAS EN GENERAL	\$0.00	\$0.00	\$0.00	\$113,299.00	\$113,299.00	0.00 %	\$113,299.00
43-18 SERVICIO DE LIMPIA	\$12,000.00	\$0.00	\$12,000.00	\$0.00	\$0.00	0.00 %	-\$12,000.00
43-19 ASISTENCIA SOCIAL	\$360,510.00	\$0.00	\$360,510.00	\$0.00	\$0.00	0.00 %	-\$360,510.00
44 OTROS DERECHOS	\$0.00	\$0.00	\$0.00	\$0.00	\$0.00	0.00 %	\$0.00
45 ACCESORIOS DE DERECHOS	\$197,445.20	\$0.00	\$197,445.20	\$136,526.40	\$136,526.40	69.14 %	-\$60,918.80
45-01 RECARGOS AGUA POTABLE	\$1,515.00	\$0.00	\$1,515.00	\$5,917.20	\$5,917.20	390.57 %	\$4,402.20
45-02 REZAGOS AGUA POTABLE	\$195,930.20	\$0.00	\$195,930.20	\$130,609.20	\$130,609.20	66.66 %	-\$65,321.00
49 DERECHOS NO COMPRENDIDOS EN LA LEY DE INGRESOS VIGENTE, CAUSADOS EN EJERCICIOS FISCALES ANTERIORES PENDIENTES DE LIQUIDACION O PAGO	\$0.00	\$0.00	\$0.00	\$0.00	\$0.00	0.00 %	\$0.00
<b>5 PRODUCTOS</b>	<b>\$0.00</b>	<b>\$0.00</b>	<b>\$0.00</b>	<b>\$0.00</b>	<b>\$0.00</b>	<b>0.00 %</b>	<b>\$0.00</b>
51 PRODUCTOS	\$0.00	\$0.00	\$0.00	\$0.00	\$0.00	0.00 %	\$0.00
59 PRODUCTOS NO COMPRENDIDOS EN LA LEY DE INGRESOS VIGENTE, CAUSADOS EN EJERCICIOS FISCALES ANTERIORES PENDIENTES DE LIQUIDACION O PAGO	\$0.00	\$0.00	\$0.00	\$0.00	\$0.00	0.00 %	\$0.00





MUNICIPIO DE FRANCISCO I. MADERO, HIDALGO  
HIDALGO

Estado sobre el ejercicio de los Ingresos por Ente Público/ Clasificación Económica/Rubro/Tipo/Clase/Concepto

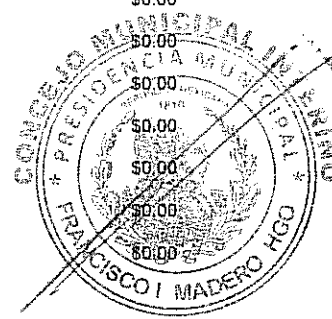

Del 01/ene./2020 Al 30/jul./2020

Fecha y 07/oct./2020

hora de Impresión 01:34 p. m.

Rep. supervisor  
rplEstadoPresupuestoIngresosCL\_RB\_TP\_CL\_CP

<b>6</b>	<b>APROVECHAMIENTOS</b>	<b>\$700,656.00</b>	<b>\$0.00</b>	<b>\$700,656.00</b>	<b>\$1,146,441.31</b>	<b>\$1,146,441.31</b>	<b>163.62 %</b>	<b>\$445,785.31</b>
61	APROVECHAMIENTOS	\$700,656.00	\$0.00	\$700,656.00	\$474,099.81	\$474,099.81	67.66 %	-\$226,556.19
61-02	MULTAS	\$227,806.00	\$0.00	\$227,806.00	\$85,710.00	\$85,710.00	37.62 %	-\$142,096.00
61-02-01	MULTAS ADMINISTRATIVAS IMPUESTAS POR EL MUNICIPIO	\$227,806.00	\$0.00	\$227,806.00	\$85,710.00	\$85,710.00	37.62 %	-\$142,096.00
61-03	INDEMNIZACIONES	\$0.00	\$0.00	\$0.00	\$172,840.00	\$172,840.00	0.00 %	\$172,840.00
61-03-01	INDEMNIZACIONES POR DAÑOS A BIENES MUNICIPALES	\$0.00	\$0.00	\$0.00	\$172,840.00	\$172,840.00	0.00 %	\$172,840.00
61-04	REINTEGROS	\$0.00	\$0.00	\$0.00	\$0.00	\$0.00	0.00 %	\$0.00
61-05	APROVECHAMIENTOS PROVENIENTES DE OBRAS PÚBLICAS	\$157,097.00	\$0.00	\$157,097.00	\$144,319.81	\$144,319.81	91.86 %	-\$12,777.19
61-05-01	APROVECHAMIENTOS PROVENIENTES DE OBRAS PUBLICAS	\$157,097.00	\$0.00	\$157,097.00	\$144,319.81	\$144,319.81	91.86 %	-\$12,777.19
61-09	OTROS APROVECHAMIENTOS	\$315,753.00	\$0.00	\$315,753.00	\$71,230.00	\$71,230.00	22.55 %	-\$244,523.00
61-09-01	APROVECHAMIENTOS DIVERSOS	\$315,753.00	\$0.00	\$315,753.00	\$71,230.00	\$71,230.00	22.55 %	-\$244,523.00
62	ACTIVO NO CIRCULANTE	\$0.00	\$0.00	\$0.00	\$672,341.50	\$672,341.50	0.00 %	\$672,341.50
63	ACCESORIOS DE APROVECHAMIENTOS	\$0.00	\$0.00	\$0.00	\$0.00	\$0.00	0.00 %	\$0.00
69	APROVECHAMIENTOS NO COMPRENDIDOS EN LA LEY DE INGRESOS VIGENTE, CAUSADOS EN EJERCICIOS FISCALES ANTERIORES PENDIENTES DE LIQUIDACION O PAGO	\$0.00	\$0.00	\$0.00	\$0.00	\$0.00	0.00 %	\$0.00
	<b>INGRESOS CORRIENTES</b>	<b>\$10,417,563.75</b>	<b>\$0.00</b>	<b>\$10,417,563.75</b>	<b>\$5,565,337.24</b>	<b>\$5,565,337.24</b>	<b>53.42 %</b>	<b>-\$4,852,226.51</b>
<b>2</b>	<b>INGRESOS DE CAPITAL</b>							
62-01	TERRENOS	\$0.00	\$0.00	\$0.00	\$672,341.50	\$672,341.50	0.00 %	\$672,341.50
62-01-581001	Terrenos	\$0.00	\$0.00	\$0.00	\$672,341.50	\$672,341.50	0.00 %	\$672,341.50
62-01-5811	TERRENOS	\$0.00	\$0.00	\$0.00	\$0.00	\$0.00	0.00 %	\$0.00
62-02	VIVIENDAS	\$0.00	\$0.00	\$0.00	\$0.00	\$0.00	0.00 %	\$0.00
62-03	EDIFICIOS NO HABITACIONALES	\$0.00	\$0.00	\$0.00	\$0.00	\$0.00	0.00 %	\$0.00
62-03-5831	EDIFICIOS NO HABITACIONALES	\$0.00	\$0.00	\$0.00	\$0.00	\$0.00	0.00 %	\$0.00
62-04	OTROS BIENES INMUEBLES	\$0.00	\$0.00	\$0.00	\$0.00	\$0.00	0.00 %	\$0.00
62-04-5891	OTROS BIENES INMUEBLES	\$0.00	\$0.00	\$0.00	\$0.00	\$0.00	0.00 %	\$0.00
62-05	MOBILIARIO Y EQUIPO DE ADMINISTRACIÓN	\$0.00	\$0.00	\$0.00	\$0.00	\$0.00	0.00 %	\$0.00
62-05-1	Muebles de Oficina y Estantería	\$0.00	\$0.00	\$0.00	\$0.00	\$0.00	0.00 %	\$0.00
62-05-1-5111	Muebles de Oficina y Estantería	\$0.00	\$0.00	\$0.00	\$0.00	\$0.00	0.00 %	\$0.00
62-05-2	Muebles, Excepto de Oficina y Estantería	\$0.00	\$0.00	\$0.00	\$0.00	\$0.00	0.00 %	\$0.00





MUNICIPIO DE FRANCISCO I. MADERO, HIDALGO  
HIDALGO

Estado sobre el ejercicio de los Ingresos por Ente Público/ Clasificación Económica/Rubro/Tipo/Clase/Concepto



Del 01/ene./2020 Al 30/jul./2020

Fecha y 07/oct./2020

hora de Impresión 01:34 p. m.

Hsp. supervisor  
rptEstadoPresupuestoIngresosCL\_RB\_TP\_CL\_CP

62-05-2-5121 Muebles, Excepto de Oficina y Estantería	\$0.00	\$0.00	\$0.00	\$0.00	\$0.00	0.00 %	\$0.00
62-05-3 Equipo de Cómputo y de Tecnologías de la Información	\$0.00	\$0.00	\$0.00	\$0.00	\$0.00	0.00 %	\$0.00
62-05-3-515001 Bienes informáticos	\$0.00	\$0.00	\$0.00	\$0.00	\$0.00	0.00 %	\$0.00
62-05-3-5151 Equipo de Cómputo y de Tecnologías de la Información	\$0.00	\$0.00	\$0.00	\$0.00	\$0.00	0.00 %	\$0.00
62-05-9 Otros Mobiliarios y Equipos de Administración	\$0.00	\$0.00	\$0.00	\$0.00	\$0.00	0.00 %	\$0.00
62-05-9-519001 Equipo de Administración	\$0.00	\$0.00	\$0.00	\$0.00	\$0.00	0.00 %	\$0.00
62-05-9-5191 Otros Mobiliarios y Equipos de Administración	\$0.00	\$0.00	\$0.00	\$0.00	\$0.00	0.00 %	\$0.00
62-06 MOBILIARIO Y EQUIPO EDUCACIONAL Y RECREATIVO	\$0.00	\$0.00	\$0.00	\$0.00	\$0.00	0.00 %	\$0.00
62-06-1 Equipos y Aparatos Audiovisuales	\$0.00	\$0.00	\$0.00	\$0.00	\$0.00	0.00 %	\$0.00
62-06-1-5211 Equipos y Aparatos Audiovisuales	\$0.00	\$0.00	\$0.00	\$0.00	\$0.00	0.00 %	\$0.00
62-06-2 Aparatos Deportivos	\$0.00	\$0.00	\$0.00	\$0.00	\$0.00	0.00 %	\$0.00
62-06-2-5221 Aparatos Deportivos	\$0.00	\$0.00	\$0.00	\$0.00	\$0.00	0.00 %	\$0.00
62-06-3 Cámaras Fotográficas y de Video	\$0.00	\$0.00	\$0.00	\$0.00	\$0.00	0.00 %	\$0.00
62-06-3-523001 Cámaras fotográficas y de video	\$0.00	\$0.00	\$0.00	\$0.00	\$0.00	0.00 %	\$0.00
62-06-3-5231 Cámaras Fotográficas y de Video	\$0.00	\$0.00	\$0.00	\$0.00	\$0.00	0.00 %	\$0.00
62-06-9 Otro Mobiliario y Equipo Educacional y Recreativo	\$0.00	\$0.00	\$0.00	\$0.00	\$0.00	0.00 %	\$0.00
62-06-9-529001 Equipo Educacional y Recreativo	\$0.00	\$0.00	\$0.00	\$0.00	\$0.00	0.00 %	\$0.00
62-06-9-5291 Otro Mobiliario y Equipo Educacional y Recreativo	\$0.00	\$0.00	\$0.00	\$0.00	\$0.00	0.00 %	\$0.00
62-07 EQUIPO E INSTRUMENTAL MÉDICO Y DE LABORATORIO	\$0.00	\$0.00	\$0.00	\$0.00	\$0.00	0.00 %	\$0.00
62-07-1 Equipo Médico y de Laboratorio	\$0.00	\$0.00	\$0.00	\$0.00	\$0.00	0.00 %	\$0.00
62-07-1-5311 Equipo Médico y de Laboratorio	\$0.00	\$0.00	\$0.00	\$0.00	\$0.00	0.00 %	\$0.00
62-07-2 Instrumental Médico y de Laboratorio	\$0.00	\$0.00	\$0.00	\$0.00	\$0.00	0.00 %	\$0.00
62-07-2-5321 Instrumental Médico y de Laboratorio	\$0.00	\$0.00	\$0.00	\$0.00	\$0.00	0.00 %	\$0.00
62-08 VEHÍCULOS Y EQUIPO DE TRANSPORTE	\$0.00	\$0.00	\$0.00	\$0.00	\$0.00	0.00 %	\$0.00
62-08-1 veh?culos y equipo terrestre	\$0.00	\$0.00	\$0.00	\$0.00	\$0.00	0.00 %	\$0.00
62-08-1-541001 Vehículos y Equipo Terrestre	\$0.00	\$0.00	\$0.00	\$0.00	\$0.00	0.00 %	\$0.00
62-08-1-5411 Automóviles y Equipo Terrestre	\$0.00	\$0.00	\$0.00	\$0.00	\$0.00	0.00 %	\$0.00





MUNICIPIO DE FRANCISCO I. MADERO, HIDALGO  
HIDALGO

Estado sobre el ejercicio de los Ingresos por Ente Público/ Clasificación Económica/Rubro/Tipo/Clase/Concepto




Rep. supervisor  
rptEstadoPresupuestoIngresosCL\_RB\_TP\_CL\_CP

Del 01/ene./2020 Al 30/jul./2020


Fecha y 07/oct./2020

hora de Impresión 01:34 p. m.

62-08-2 Carrocerías y Remolques	\$0.00	\$0.00	\$0.00	\$0.00	\$0.00	0.00 %	\$0.00
62-08-2-5421 Carrocerías y Remolques	\$0.00	\$0.00	\$0.00	\$0.00	\$0.00	0.00 %	\$0.00
62-08-3 Equipo Aeroespacial	\$0.00	\$0.00	\$0.00	\$0.00	\$0.00	0.00 %	\$0.00
62-08-4 Equipo Ferroviario	\$0.00	\$0.00	\$0.00	\$0.00	\$0.00	0.00 %	\$0.00
62-08-5 Embarcaciones	\$0.00	\$0.00	\$0.00	\$0.00	\$0.00	0.00 %	\$0.00
62-08-9 Otros Equipos de Transporte	\$0.00	\$0.00	\$0.00	\$0.00	\$0.00	0.00 %	\$0.00
62-08-9-5491 Otros Equipos de Transporte	\$0.00	\$0.00	\$0.00	\$0.00	\$0.00	0.00 %	\$0.00
62-09 EQUIPO DE DEFENSA Y SEGURIDAD	\$0.00	\$0.00	\$0.00	\$0.00	\$0.00	0.00 %	\$0.00
62-09-5511 EQUIPO DE DEFENSA Y SEGURIDAD	\$0.00	\$0.00	\$0.00	\$0.00	\$0.00	0.00 %	\$0.00
62-10 MAQUINARIA, OTROS EQUIPOS Y HERRAMIENTAS	\$0.00	\$0.00	\$0.00	\$0.00	\$0.00	0.00 %	\$0.00
62-10-1 Maquinaria y Equipo Agropecuario	\$0.00	\$0.00	\$0.00	\$0.00	\$0.00	0.00 %	\$0.00
62-10-1-5611 Maquinaria y Equipo Agropecuario	\$0.00	\$0.00	\$0.00	\$0.00	\$0.00	0.00 %	\$0.00
62-10-2 Maquinaria y Equipo Industrial	\$0.00	\$0.00	\$0.00	\$0.00	\$0.00	0.00 %	\$0.00
62-10-2-5621 Maquinaria y Equipo Industrial	\$0.00	\$0.00	\$0.00	\$0.00	\$0.00	0.00 %	\$0.00
62-10-3 Maquinaria y Equipo de Construcción	\$0.00	\$0.00	\$0.00	\$0.00	\$0.00	0.00 %	\$0.00
62-10-3-563001 Equipo de Construcción	\$0.00	\$0.00	\$0.00	\$0.00	\$0.00	0.00 %	\$0.00
62-10-3-5631 Maquinaria y Equipo de Construcción	\$0.00	\$0.00	\$0.00	\$0.00	\$0.00	0.00 %	\$0.00
62-10-4 Sistemas de Aire Acondicionado, Calefacción y de Refrigeración Industrial y Comercial	\$0.00	\$0.00	\$0.00	\$0.00	\$0.00	0.00 %	\$0.00
62-10-4-5641 Sistemas de Aire Acondicionado, Calefacción y de Refrigeración Industrial y Comercial	\$0.00	\$0.00	\$0.00	\$0.00	\$0.00	0.00 %	\$0.00
62-10-5 Equipo de Comunicación y Telecomunicación	\$0.00	\$0.00	\$0.00	\$0.00	\$0.00	0.00 %	\$0.00
62-10-5-565001 Equipos y Aparatos de Comunicación y Telecomunicación	\$0.00	\$0.00	\$0.00	\$0.00	\$0.00	0.00 %	\$0.00
62-10-5-5651 Equipo de Comunicación y Telecomunicación	\$0.00	\$0.00	\$0.00	\$0.00	\$0.00	0.00 %	\$0.00
62-10-6 Equipos de Generación Eléctrica, Aparatos y Accesorios Eléctricos	\$0.00	\$0.00	\$0.00	\$0.00	\$0.00	0.00 %	\$0.00
62-10-6-5661 Equipos de Generación Eléctrica, Aparatos y Accesorios Eléctricos	\$0.00	\$0.00	\$0.00	\$0.00	\$0.00	0.00 %	\$0.00
62-10-7 Herramientas y Máquinas-Herramienta	\$0.00	\$0.00	\$0.00	\$0.00	\$0.00	0.00 %	\$0.00
62-10-7-567001 Herramientas y Máquinas-Herramientas	\$0.00	\$0.00	\$0.00	\$0.00	\$0.00	0.00 %	\$0.00
62-10-7-5671 Herramientas y Máquinas-Herramienta	\$0.00	\$0.00	\$0.00	\$0.00	\$0.00	0.00 %	\$0.00



62-10-9 Otros Equipos	\$0.00	\$0.00	\$0.00	\$0.00	\$0.00	0.00 %	\$0.00
62-10-9-5691 Otros Equipos	\$0.00	\$0.00	\$0.00	\$0.00	\$0.00	0.00 %	\$0.00
62-11 COLECCIONES, OBRAS DE ARTE Y OBJETOS VALIOSOS	\$0.00	\$0.00	\$0.00	\$0.00	\$0.00	0.00 %	\$0.00
62-11-1 Bienes Artísticos, Culturales y Científicos	\$0.00	\$0.00	\$0.00	\$0.00	\$0.00	0.00 %	\$0.00
62-11-2 Objetos de Valor	\$0.00	\$0.00	\$0.00	\$0.00	\$0.00	0.00 %	\$0.00
62-11-2-5117 Objetos de Valor	\$0.00	\$0.00	\$0.00	\$0.00	\$0.00	0.00 %	\$0.00
62-12 ACTIVOS BIOLÓGICOS	\$0.00	\$0.00	\$0.00	\$0.00	\$0.00	0.00 %	\$0.00
62-12-1 Bovinos	\$0.00	\$0.00	\$0.00	\$0.00	\$0.00	0.00 %	\$0.00
62-12-2 Porcinos	\$0.00	\$0.00	\$0.00	\$0.00	\$0.00	0.00 %	\$0.00
62-12-3 Aves	\$0.00	\$0.00	\$0.00	\$0.00	\$0.00	0.00 %	\$0.00
62-12-4 Ovinos y Caprinos	\$0.00	\$0.00	\$0.00	\$0.00	\$0.00	0.00 %	\$0.00
62-12-5 Peces y Acuicultura	\$0.00	\$0.00	\$0.00	\$0.00	\$0.00	0.00 %	\$0.00
62-12-6 Equinos	\$0.00	\$0.00	\$0.00	\$0.00	\$0.00	0.00 %	\$0.00
62-12-7 Especies Menores y de Zoológico	\$0.00	\$0.00	\$0.00	\$0.00	\$0.00	0.00 %	\$0.00
62-12-8 Árboles y Plantas	\$0.00	\$0.00	\$0.00	\$0.00	\$0.00	0.00 %	\$0.00
62-12-9 Otros Activos Biológicos	\$0.00	\$0.00	\$0.00	\$0.00	\$0.00	0.00 %	\$0.00
62-13 SOFTWARE	\$0.00	\$0.00	\$0.00	\$0.00	\$0.00	0.00 %	\$0.00
62-13-5911 SOFTWARE	\$0.00	\$0.00	\$0.00	\$0.00	\$0.00	0.00 %	\$0.00
62-14 PATENTES, MARCAS Y DERECHOS	\$0.00	\$0.00	\$0.00	\$0.00	\$0.00	0.00 %	\$0.00
62-14-1 Patentes	\$0.00	\$0.00	\$0.00	\$0.00	\$0.00	0.00 %	\$0.00
62-14-2 Marcas	\$0.00	\$0.00	\$0.00	\$0.00	\$0.00	0.00 %	\$0.00
62-14-3 Derechos	\$0.00	\$0.00	\$0.00	\$0.00	\$0.00	0.00 %	\$0.00
62-15 CONCESIONES Y FRANQUICIAS	\$0.00	\$0.00	\$0.00	\$0.00	\$0.00	0.00 %	\$0.00
62-15-1 Concesiones	\$0.00	\$0.00	\$0.00	\$0.00	\$0.00	0.00 %	\$0.00
62-15-2 Franquicias	\$0.00	\$0.00	\$0.00	\$0.00	\$0.00	0.00 %	\$0.00
62-16 LICENCIAS	\$0.00	\$0.00	\$0.00	\$0.00	\$0.00	0.00 %	\$0.00
62-16-1 Licencias Informáticas e Intelectuales	\$0.00	\$0.00	\$0.00	\$0.00	\$0.00	0.00 %	\$0.00
62-16-1-5971 Licencias Informáticas e Intelectuales	\$0.00	\$0.00	\$0.00	\$0.00	\$0.00	0.00 %	\$0.00
62-16-2 Licencias Industriales, Comerciales y Otras	\$0.00	\$0.00	\$0.00	\$0.00	\$0.00	0.00 %	\$0.00





# MUNICIPIO DE FRANCISCO I. MADERO, HIDALGO

Estado sobre el ejercicio de los Ingresos por Ente Público/ Clasificación Económica/Rubro/Tipo/Clase/Concepto



Del 01/ene./2020 Al 30/jul./2020

Fecha y 07/oct./2020

hora de Impresión 01:34 p. m.

Rep. supervisor  
rptEstadoPresupuestoIngresosCL\_RB\_TP\_CL\_CP

62-16-2-5981	Licencias Industriales, Comerciales y Otras	\$0.00	\$0.00	\$0.00	\$0.00	\$0.00	0.00 %	\$0.00
62-17	OTROS ACTIVOS INTANGIBLES	\$0.00	\$0.00	\$0.00	\$0.00	\$0.00	0.00 %	\$0.00
62-17-5991	OTROS ACTIVOS INTANGIBLES	\$0.00	\$0.00	\$0.00	\$0.00	\$0.00	0.00 %	\$0.00
<b>7</b>	<b><u>INGRESOS POR VENTA DE BIENES Y PRESTACIONES DE SERVICIOS</u></b>	<b><u>\$0.00</u></b>	<b><u>\$0.00</u></b>	<b><u>\$0.00</u></b>	<b><u>\$0.00</u></b>	<b><u>\$0.00</u></b>	<b><u>0.00 %</u></b>	<b><u>\$0.00</u></b>
71	INGRESOS POR VENTA DE BIENES Y PRESTACIONES DE SERVICIOS DE INSTITUCIONES PUBLICAS DE SEGURIDAD SOCIAL	\$0.00	\$0.00	\$0.00	\$0.00	\$0.00	0.00 %	\$0.00
72	INGRESOS POR VENTA DE BIENES Y PRESTACIONES DE SERVICIOS DE EMPRESAS PRODUCTIVAS DEL ESTADO	\$0.00	\$0.00	\$0.00	\$0.00	\$0.00	0.00 %	\$0.00
73	INGRESOS POR VENTA DE BIENES Y PRESTACIONES DE SERVICIOS DE ENTIDADES PARAESTATALES Y FIDEICOMISOS NO EMPRESARIALES Y NO FINANCIEROS	\$0.00	\$0.00	\$0.00	\$0.00	\$0.00	0.00 %	\$0.00
74	INGRESOS POR VENTA DE BIENES Y PRESTACIONES DE SERVICIOS DE ENTIDADES PARAESTATALES EMPRESARIALES NO FINANCIERAS CON PARTICIPACION ESTATAL MAYORITARIA	\$0.00	\$0.00	\$0.00	\$0.00	\$0.00	0.00 %	\$0.00
75	INGRESOS POR VENTA DE BIENES Y PRESTACIONES DE SERVICIOS DE ENTIDADES PARAESTATALES EMPRESARIALES FINANCIERAS MONETARIAS CON PARTICIPACION ESTATAL MAYORITARIA	\$0.00	\$0.00	\$0.00	\$0.00	\$0.00	0.00 %	\$0.00
76	INGRESOS POR VENTA DE BIENES Y PRESTACIONES DE SERVICIOS DE ENTIDADES PARAESTATALES EMPRESARIALES FINANCIERAS NO MONETARIAS CON PARTICIPACION ESTATAL MAYORITARIA	\$0.00	\$0.00	\$0.00	\$0.00	\$0.00	0.00 %	\$0.00
77	INGRESOS POR VENTA DE BIENES Y PRESTACIONES DE SERVICIOS DE FIDEICOMISOS FINANCIEROS PUBLICOS CON PARTICIPACION ESTATAL MAYORITARIA	\$0.00	\$0.00	\$0.00	\$0.00	\$0.00	0.00 %	\$0.00
78	INGRESOS POR VENTA DE BIENES Y PRESTACIONES DE SERVICIOS DE LOS PODERES LEGISLATIVO Y JUDICIAL, Y DE LOS ORGANOS AUTONOMOS	\$0.00	\$0.00	\$0.00	\$0.00	\$0.00	0.00 %	\$0.00
79	OTROS INGRESOS Y BENEFICIOS	\$0.00	\$0.00	\$0.00	\$0.00	\$0.00	0.00 %	\$0.00
79-01	INTERESES GANADOS DE TITULOS, VALORES Y DEMAS INSTRUMENTOS FINANCIEROS	\$0.00	\$0.00	\$0.00	\$0.00	\$0.00	0.00 %	\$0.00
79-02	OTROS INGRESOS Y BENEFICIOS VARIOS	\$0.00	\$0.00	\$0.00	\$0.00	\$0.00	0.00 %	\$0.00
<b>8</b>	<b><u>PARTICIPACIONES, APORTACIONES, CONVENIOS, INCENTIVOS DERIVADOS DE LA COLABORACION FISCAL Y FONDOS DISTINTOS DE APORTACIONES</u></b>	<b><u>\$80,576,337.00</u></b>	<b><u>\$0.00</u></b>	<b><u>\$80,576,337.00</u></b>	<b><u>\$45,705,302.12</u></b>	<b><u>\$45,705,302.12</u></b>	<b><u>56.72 %</u></b>	<b><u>-\$34,871,034.88</u></b>
81	PARTICIPACIONES	\$42,612,443.00	\$0.00	\$42,612,443.00	\$25,190,487.19	\$25,190,487.19	59.11 %	-\$17,421,955.81
81-01	PARTICIPACIONES NO ETIQUETADAS	\$42,612,443.00	\$0.00	\$42,612,443.00	\$25,190,487.19	\$25,190,487.19	59.11 %	-\$17,421,955.81
81-01-001	FONDO GENERAL DE PARTICIPACIONES 2018	\$0.00	\$0.00	\$0.00	\$0.00	\$0.00	0.00 %	\$0.00







# MUNICIPIO DE FRANCISCO I. MADERO, HIDALGO

Estado sobre el ejercicio de los Ingresos por Ente Público/ Clasificación Económica/Rubro/Tipo/Clase/Concepto




Del 01/ene./2020 Al 30/jul./2020

Fecha y 07/oct./2020

Hsp. supervisor  
rptEstadoPresupuestoIngresosCl\_RB\_TP\_CL\_CP

hora de Impresión 01:34 p. m.

81-01-002 FONDO DE FOMENTO MUNICIPAL 2018	\$0.00	\$0.00	\$0.00	\$0.00	\$0.00	0.00 %	\$0.00
81-01-003 FONDO GENERAL DE PARTICIPACIONES 2019	\$0.00	\$0.00	\$0.00	\$0.00	\$0.00	0.00 %	\$0.00
81-01-004 FONDO DE FOMENTO MUNICIPAL 2019	\$0.00	\$0.00	\$0.00	\$0.00	\$0.00	0.00 %	\$0.00
2019 81-01-005 FONDO DE FISCALIZACIÓN Y RECAUDACIÓN	\$0.00	\$0.00	\$0.00	\$0.00	\$0.00	0.00 %	\$0.00
81-01-006 FONDO DE COMPENSACIÓN ISAN 2019	\$0.00	\$0.00	\$0.00	\$0.00	\$0.00	0.00 %	\$0.00
81-01-007 FONDO DE COMPENSACIÓN 2019	\$0.00	\$0.00	\$0.00	\$0.00	\$0.00	0.00 %	\$0.00
81-01-008 IEPS-TABACOS 2019	\$0.00	\$0.00	\$0.00	\$0.00	\$0.00	0.00 %	\$0.00
81-01-009 IEPS-GASOLINAS 2019	\$0.00	\$0.00	\$0.00	\$0.00	\$0.00	0.00 %	\$0.00
81-01-010 ISAN 2019	\$0.00	\$0.00	\$0.00	\$0.00	\$0.00	0.00 %	\$0.00
81-01-011 FONDO GENERAL DE PARTICIPACIONES 2020	\$27,181,704.00	\$0.00	\$27,181,704.00	\$17,071,723.77	\$17,071,723.77	62.80 %	-\$10,109,980.23
81-01-012 FONDO DE FOMENTO MUNICIPAL 2020	\$12,394,988.00	\$0.00	\$12,394,988.00	\$6,336,458.84	\$6,336,458.84	51.12 %	-\$6,058,529.16
2020 81-01-013 FONDO DE FISCALIZACIÓN Y RECAUDACIÓN	\$975,470.00	\$0.00	\$975,470.00	\$611,650.21	\$611,650.21	62.70 %	-\$363,819.79
81-01-014 FONDO DE COMPENSACIÓN ISAN 2020	\$44,277.00	\$0.00	\$44,277.00	\$28,952.84	\$28,952.84	65.39 %	-\$15,324.16
81-01-015 FONDO DE COMPENSACIÓN 2020	\$0.00	\$0.00	\$0.00	\$0.00	\$0.00	0.00 %	\$0.00
81-01-016 IEPS-TABACOS 2020	\$584,205.00	\$0.00	\$584,205.00	\$284,035.02	\$284,035.02	48.61 %	-\$300,169.98
81-01-017 IEPS-GASOLINAS 2020	\$1,217,000.00	\$0.00	\$1,217,000.00	\$652,225.80	\$652,225.80	53.59 %	-\$564,774.20
81-01-018 ISAN 2020	\$214,799.00	\$0.00	\$214,799.00	\$205,440.71	\$205,440.71	95.64 %	-\$9,358.29
81-02 PARTICIPACIONES ETIQUETADAS	\$0.00	\$0.00	\$0.00	\$0.00	\$0.00	0.00 %	\$0.00
<b>82 APORTACIONES</b>	\$37,961,194.00	\$0.00	\$37,961,194.00	\$20,514,814.93	\$20,514,814.93	54.04 %	-\$17,446,379.07
82-01 APORTACIONES NO ETIQUETADAS	\$0.00	\$0.00	\$0.00	\$0.00	\$0.00	0.00 %	\$0.00
82-02 APORTACIONES ETIQUETADAS	\$37,961,194.00	\$0.00	\$37,961,194.00	\$20,514,814.93	\$20,514,814.93	54.04 %	-\$17,446,379.07
82-02-001 FAISM 2014	\$0.00	\$0.00	\$0.00	\$0.00	\$0.00	0.00 %	\$0.00
82-02-002 FAISM 2015	\$0.00	\$0.00	\$0.00	\$0.00	\$0.00	0.00 %	\$0.00
82-02-003 FAISM 2016	\$0.00	\$0.00	\$0.00	\$0.00	\$0.00	0.00 %	\$0.00
82-02-004 FAISM 2018	\$0.00	\$0.00	\$0.00	\$0.00	\$0.00	0.00 %	\$0.00
82-02-005 FAISM 2019	\$0.00	\$0.00	\$0.00	\$0.00	\$0.00	0.00 %	\$0.00
82-02-006 FORTAMUN 2018	\$0.00	\$0.00	\$0.00	\$0.00	\$0.00	0.00 %	\$0.00
82-02-007 FORTAMUN 2019	\$0.00	\$0.00	\$0.00	\$0.00	\$0.00	0.00 %	\$0.00
82-02-008 FAISM 2020	\$7,648,482.00	\$0.00	\$7,648,482.00	\$7,648,482.00	\$7,648,482.00	58.59 %	-\$5,404,908.00





# MUNICIPIO DE FRANCISCO I. MADERO, HIDALGO

Estado sobre el ejercicio de los Ingresos por Ente Público/ Clasificación Económica/Rubro/Tipo/Clase/Concepto

Del 01/ene./2020 Al 30/jul./2020

Fecha y 07/oct./2020

hora de Impresión 01:34 p. m.

Rep. supervisor  
rptEstadoPresupuestoIngresosCL\_RB\_TP\_CL\_CP




82-02-009 FORTAMUN 2020	\$24,907,804.00	\$0.00	\$24,907,804.00	\$12,866,332.93	\$12,866,332.93	51.65 %	-\$12,041,471.07
83 CONVENIOS	\$0.00	\$0.00	\$0.00	\$0.00	\$0.00	0.00 %	\$0.00
83-01 CONVENIOS PRODDER 2018	\$0.00	\$0.00	\$0.00	\$0.00	\$0.00	0.00 %	\$0.00
83-02 CONVENIOS PRODDER 2019	\$0.00	\$0.00	\$0.00	\$0.00	\$0.00	0.00 %	\$0.00
84 INCENTIVOS DERIVADOS DE LA COLABORACION FISCAL	\$2,700.00	\$0.00	\$2,700.00	\$0.00	\$0.00	0.00 %	-\$2,700.00
84-01 MULTAS IMPUESTAS POR AUTORIDADES ADMINISTRATIVAS FEDERALES NO FISCALES	\$2,700.00	\$0.00	\$2,700.00	\$0.00	\$0.00	0.00 %	-\$2,700.00
84-01-001 MULTAS FEDERALES NO FISCALES	\$2,700.00	\$0.00	\$2,700.00	\$0.00	\$0.00	0.00 %	-\$2,700.00
85 FONDOS DISTINTOS DE APORTACIONES	\$0.00	\$0.00	\$0.00	\$0.00	\$0.00	0.00 %	\$0.00
9 TRANSFERENCIAS, ASIGNACIONES, SUBSIDIOS Y SUBVENCIONES, Y PENSIONES Y JUBILACIONES	\$0.00	\$0.00	\$0.00	\$0.00	\$0.00	0.00 %	\$0.00
91 TRANSFERENCIAS Y ASIGNACIONES	\$0.00	\$0.00	\$0.00	\$0.00	\$0.00	0.00 %	\$0.00
93 SUBSIDIOS Y SUBVENCIONES	\$0.00	\$0.00	\$0.00	\$0.00	\$0.00	0.00 %	\$0.00
95 PENSIONES Y JUBILACIONES	\$0.00	\$0.00	\$0.00	\$0.00	\$0.00	0.00 %	\$0.00
97 TRANSFERENCIAS DEL FONDO MEXICANO DEL PETROLEO PARA LA ESTABILIZACION Y EL DESARROLLO	\$0.00	\$0.00	\$0.00	\$0.00	\$0.00	0.00 %	\$0.00
INGRESOS DE CAPITAL	\$80,576,337.00	\$0.00	\$80,576,337.00	\$45,705,302.12	\$45,705,302.12	56.72 %	-\$34,871,034.88
<b>TOTAL</b>	<b>\$90,993,900.75</b>	<b>\$0.00</b>	<b>\$90,993,900.75</b>	<b>\$51,270,639.36</b>	<b>\$51,270,639.36</b>	<b>56.34 %</b>	<b>-\$39,723,261.39</b>

## Estado Analítico de Ingresos por Fuente de Financiamiento

Ingreso Estimado	Ampliaciones / (Reducciones)	Ingreso Modificado	Ingresos Devengados	Ingresos Recaudados	Avance de Recaudación (Recaudación / Estimación)	Ingresos Excedentes
------------------	------------------------------	--------------------	---------------------	---------------------	--	---------------------

### Tributarios

IMPUESTOS SOBRE LOS INGRESOS	\$201,036.00	\$0.00	\$201,036.00	\$690.00	\$690.00	0.34 %	-\$200,346.00
IMPUESTOS SOBRE EL PATRIMONIO	\$1,386,215.75	\$0.00	\$1,386,215.75	\$1,539,245.50	\$1,539,245.50	112.91 %	\$176,029.75
IMPUESTOS SOBRE LA PRODUCCIÓN, EL CONSUMO Y LAS TRANSACCIONES	\$0.00	\$0.00	\$0.00	\$0.00	\$0.00	0.00 %	\$0.00
IMPUESTOS AL COMERCIO EXTERIOR	\$0.00	\$0.00	\$0.00	\$0.00	\$0.00	0.00 %	\$0.00
IMPUESTOS SOBRE NÓMINAS Y ASIMILABLES	\$0.00	\$0.00	\$0.00	\$0.00	\$0.00	0.00 %	\$0.00
IMPUESTOS ECOLÓGICOS	\$0.00	\$0.00	\$0.00	\$0.00	\$0.00	0.00 %	\$0.00
ACCESORIOS DE IMPUESTOS	\$0.00	\$0.00	\$0.00	\$0.00	\$0.00	0.00 %	\$0.00
OTROS IMPUESTOS	\$0.00	\$0.00	\$0.00	\$0.00	\$0.00	0.00 %	\$0.00
IMPUESTOS NO COMPRENDIDOS EN LA LEY DE INGRESOS VIGENTE, CAUSADOS EN EJERCICIOS FISCALES ANTERIORES PENDIENTES DE LIQUIDACION O PAGO	\$0.00	\$0.00	\$0.00	\$0.00	\$0.00	0.00 %	\$0.00
<b>Subtotal Tributarios</b>	<b>\$3,616,472.05</b>	<b>\$0.00</b>	<b>\$3,616,472.05</b>	<b>\$2,263,488.10</b>	<b>\$2,263,488.10</b>	<b>62.58 %</b>	<b>-\$1,352,983.95</b>





MUNICIPIO DE FRANCISCO I. MADERO, HIDALGO  
HIDALGO

Estado sobre el ejercicio de los Ingresos por Ente Público/ Clasificación Económica/Rubro/Tipo/Clase/Concepto

Del 01/ene./2020 Al 30/jul./2020

Fecha y 07/oct./2020

hora de Impresión 01:34 p. m.

Rep. supervisor  
rptEstadoPresupuestoIngresosCL\_RB\_TP\_CL\_CP

No Tributarios

I	DERECHOS	\$6,100,435.70	\$0.00	\$6,100,435.70	\$2,155,407.83	\$2,155,407.83	35.33 %	-\$3,945,027.87
II	PRODUCTOS	\$0.00	\$0.00	\$0.00	\$0.00	\$0.00	0.00 %	\$0.00
II	APROVECHAMIENTOS	\$700,656.00	\$0.00	\$700,656.00	\$1,146,441.31	\$1,146,441.31	163.62 %	\$445,785.31
IV	CONTRIBUCIONES DE MEJORAS	\$0.00	\$0.00	\$0.00	\$0.00	\$0.00	0.00 %	\$0.00
<b>Subtotal No Tributarios</b>		<b>\$6,801,091.70</b>	<b>\$0.00</b>	<b>\$6,801,091.70</b>	<b>\$3,301,849.14</b>	<b>\$3,301,849.14</b>	<b>48.54 %</b>	<b>-\$3,499,242.56</b>

Otros

0	DEUDA PÚBLICA A LARGO PLAZO	\$0.00	\$0.00	\$0.00	\$0.00	\$0.00	0.00 %	0.00
2	CUOTAS Y APORTACIONES DE SEGURIDAD SOCIAL	\$0.00	\$0.00	\$0.00	\$0.00	\$0.00	0.00 %	0.00
7	INGRESOS POR VENTA DE BIENES Y PRESTACIONES DE SERVICIOS	\$0.00	\$0.00	\$0.00	\$0.00	\$0.00	0.00 %	0.00
8	PARTICIPACIONES, APORTACIONES, CONVENIOS, INCENTIVOS DERIVADOS DE LA COLABORACION FISCAL Y FONDOS DISTINTOS DE APORTACIONES	\$80,576,337.00	\$0.00	\$80,576,337.00	\$45,705,302.12	\$45,705,302.12	56.72 %	-\$34,871,034.88
9	TRANSFERENCIAS, ASIGNACIONES, SUBSIDIOS Y SUBVENCIONES, Y PENSIONES Y JUBILACIONES	\$0.00	\$0.00	\$0.00	\$0.00	\$0.00	0.00 %	0.00
<b>Subtotal Otros</b>		<b>\$80,576,337.00</b>	<b>\$0.00</b>	<b>\$80,576,337.00</b>	<b>\$45,705,302.12</b>	<b>\$45,705,302.12</b>	<b>56.72 %</b>	<b>-\$34,871,034.88</b>
<b>Total</b>		<b>\$90,993,900.75</b>	<b>\$0.00</b>	<b>\$90,993,900.75</b>	<b>\$51,270,639.36</b>	<b>\$51,270,639.36</b>	<b>56.34 %</b>	<b>-\$39,723,261.39</b>

LIC. JUAN JOSE PEREZ CAMARGO  
PRESIDENTE DE CONSEJO MUNICIPAL INTERINO

L.C. QUENDI CECILIA VALENCIA MAJANO  
TESORERO MUNICIPAL

LIC. LETICIA VUAREZ CHAVEZ  
VOCAL EJECUTIVO



MUNICIPIO DE FRANCISCO I. MADERO, HIDALGO  
HIDALGO




Estado sobre el ejercicio de los Ingresos por Ente Público/ Clasificación Económica/Rubro/Tipo/Clase/Concepto  
Del 01/ene./2020 Al 31/ago./2020

Fecha y 07/oct./2020

hora de Impresión 09:24 a. m.

Hsp supervisor  
rplEstadoPresupuestoIngresosCL\_RB\_TP\_CL\_CP

Rubros de los Ingresos	Ingreso Estimado	Ampliaciones / (Reducciones)	Ingreso Modificado	Ingresos Devengados	Ingresos Recaudados	Avance de Recaudación (Recaudación / Estimación)	Ingresos Excedentes
<b>1 INGRESOS CORRIENTES</b>							
<b>0 DEUDA PÚBLICA A LARGO PLAZO</b>	<b>\$0.00</b>	<b>\$0.00</b>	<b>\$0.00</b>	<b>\$0.00</b>	<b>\$0.00</b>	<b>0.00 %</b>	<b>\$0.00</b>
01 DEUDA PÚBLICA A LARGO PLAZO	\$0.00	\$0.00	\$0.00	\$0.00	\$0.00	0.00 %	\$0.00
02 DEUDA PÚBLICA A LARGO PLAZO	\$0.00	\$0.00	\$0.00	\$0.00	\$0.00	0.00 %	\$0.00
03 DEUDA PÚBLICA A LARGO PLAZO	\$0.00	\$0.00	\$0.00	\$0.00	\$0.00	0.00 %	\$0.00
03-01 TÍTULOS Y VALORES DE LA DEUDA PÚBLICA INTERNA A CORTO PLAZO	\$0.00	\$0.00	\$0.00	\$0.00	\$0.00	0.00 %	\$0.00
03-02 TÍTULOS Y VALORES DE LA DEUDA PÚBLICA INTERNA A LARGO PLAZO	\$0.00	\$0.00	\$0.00	\$0.00	\$0.00	0.00 %	\$0.00
03-03 PRÉSTAMOS DE LA DEUDA PÚBLICA INTERNA POR PAGAR A LARGO PLAZO	\$0.00	\$0.00	\$0.00	\$0.00	\$0.00	0.00 %	\$0.00
<b>1 IMPUESTOS</b>	<b>\$3,616,472.05</b>	<b>\$0.00</b>	<b>\$3,616,472.05</b>	<b>\$2,378,082.10</b>	<b>\$2,378,082.10</b>	<b>65.75 %</b>	<b>-\$1,238,389.95</b>
<b>11 IMPUESTOS SOBRE LOS INGRESOS</b>	<b>\$201,036.00</b>	<b>\$0.00</b>	<b>\$201,036.00</b>	<b>\$690.00</b>	<b>\$690.00</b>	<b>0.34 %</b>	<b>-\$200,346.00</b>
11-01 IMPUESTO POR ESTABLECIMIENTOS DE ENSEÑANZA PARTICULAR	\$0.00	\$0.00	\$0.00	\$0.00	\$0.00	0.00 %	\$0.00
11-02 IMPUESTO SOBRE JUEGOS, ESPECTACULOS PUBLICOS DIVERSIONES Y APARATOS MECANICOS O ELECTROMECHANICOS	\$150,000.00	\$0.00	\$150,000.00	\$0.00	\$0.00	0.00 %	-\$150,000.00
11-03 IMPUESTO A COMERCIOS AMBULANTES	\$51,036.00	\$0.00	\$51,036.00	\$690.00	\$690.00	1.35 %	-\$50,346.00
<b>12 IMPUESTOS SOBRE EL PATRIMONIO</b>	<b>\$1,363,215.75</b>	<b>\$0.00</b>	<b>\$1,363,215.75</b>	<b>\$1,571,891.50</b>	<b>\$1,571,891.50</b>	<b>115.30 %</b>	<b>\$208,675.75</b>
<b>12-01 IMPUESTO PREDIAL</b>	<b>\$1,305,693.75</b>	<b>\$0.00</b>	<b>\$1,305,693.75</b>	<b>\$1,401,181.50</b>	<b>\$1,401,181.50</b>	<b>107.31 %</b>	<b>\$95,487.75</b>
12-01-01 PREDIAL URBANOS	\$522,277.50	\$0.00	\$522,277.50	\$984,080.00	\$984,080.00	188.42 %	\$461,802.50
12-01-02 PREDIAL RUSTICOS	\$522,277.50	\$0.00	\$522,277.50	\$396,361.50	\$396,361.50	75.89 %	-\$125,916.00
12-01-03 PREDIAL EJIDAL	\$261,138.75	\$0.00	\$261,138.75	\$20,740.00	\$20,740.00	7.94 %	-\$240,398.75
12-02 TRASLADO DE DOMINIO	\$57,522.00	\$0.00	\$57,522.00	\$170,710.00	\$170,710.00	296.77 %	\$113,188.00
12-02-01 TRASLADO DE DOMINIO	\$57,522.00	\$0.00	\$57,522.00	\$170,710.00	\$170,710.00	296.77 %	\$113,188.00
<b>13 IMPUESTOS SOBRE LA PRODUCCIÓN, EL CONSUMO Y LAS TRANSACCIONES</b>	<b>\$0.00</b>	<b>\$0.00</b>	<b>\$0.00</b>	<b>\$0.00</b>	<b>\$0.00</b>	<b>0.00 %</b>	<b>\$0.00</b>
13-01 CONVENIOS PRODDER 2018	\$0.00	\$0.00	\$0.00	\$0.00	\$0.00	0.00 %	\$0.00
13-02 CONVENIOS PRODDER 2019	\$0.00	\$0.00	\$0.00	\$0.00	\$0.00	0.00 %	\$0.00
<b>14 IMPUESTOS AL COMERCIO EXTERIOR</b>	<b>\$0.00</b>	<b>\$0.00</b>	<b>\$0.00</b>	<b>\$0.00</b>	<b>\$0.00</b>	<b>0.00 %</b>	<b>\$0.00</b>





MUNICIPIO DE FRANCISCO I. MADERO, HIDALGO  
HIDALGO




Estado sobre el ejercicio de los Ingresos por Ente Público/ Clasificación Económica/Rubro/Tipo/Clase/Concepto  
Del 01/ene./2020 Al 31/ago./2020

Fecha y 07/oct./2020

hora de Impresión 09:24 a. m.

H&S supervisor  
rplEstadoPresupuestoIngresosCL\_RB\_TP\_CL\_CP

15	IMPUESTOS SOBRE NÓMINAS Y ASIMILABLES	\$0.00	\$0.00	\$0.00	\$0.00	\$0.00	0.00 %	\$0.00
16	IMPUESTOS ECOLÓGICOS	\$0.00	\$0.00	\$0.00	\$0.00	\$0.00	0.00 %	\$0.00
17	ACCESORIOS DE IMPUESTOS	\$2,052,220.30	\$0.00	\$2,052,220.30	\$805,500.60	\$805,500.60	39.25 %	-\$1,246,719.70
17-01	RECARGOS IMPUESTO PREDIAL	\$1,113,226.50	\$0.00	\$1,113,226.50	\$455,087.60	\$455,087.60	40.88 %	-\$658,138.90
17-02	REZAGOS IMPUESTO PREDIAL	\$938,993.80	\$0.00	\$938,993.80	\$350,413.00	\$350,413.00	37.31 %	-\$588,580.80
18	OTROS IMPUESTOS	\$0.00	\$0.00	\$0.00	\$0.00	\$0.00	0.00 %	\$0.00
19	IMPUESTOS NO COMPRENDIDOS EN LA LEY DE INGRESOS VIGENTE, CAUSADOS EN EJERCICIOS FISCALES ANTERIORES PENDIENTES DE LIQUIDACIÓN O PAGO	\$0.00	\$0.00	\$0.00	\$0.00	\$0.00	0.00 %	\$0.00
2	<b>CUOTAS Y APORTACIONES DE SEGURIDAD SOCIAL</b>	<b>\$0.00</b>	<b>\$0.00</b>	<b>\$0.00</b>	<b>\$0.00</b>	<b>\$0.00</b>	<b>0.00 %</b>	<b>\$0.00</b>
21	APORTACIONES PARA FONDOS DE VIVIENDA	\$0.00	\$0.00	\$0.00	\$0.00	\$0.00	0.00 %	\$0.00
22	CUOTAS PARA LA SEGURIDAD SOCIAL	\$0.00	\$0.00	\$0.00	\$0.00	\$0.00	0.00 %	\$0.00
23	CUOTAS DE AHORRO PARA EL RETIRO	\$0.00	\$0.00	\$0.00	\$0.00	\$0.00	0.00 %	\$0.00
24	OTRAS CUOTAS Y APORTACIONES PARA LA SEGURIDAD SOCIAL	\$0.00	\$0.00	\$0.00	\$0.00	\$0.00	0.00 %	\$0.00
25	ACCESORIOS DE CUOTAS Y APORTACIONES DE SEGURIDAD SOCIAL	\$0.00	\$0.00	\$0.00	\$0.00	\$0.00	0.00 %	\$0.00
3	<b>CONTRIBUCIONES DE MEJORAS</b>	<b>\$0.00</b>	<b>\$0.00</b>	<b>\$0.00</b>	<b>\$0.00</b>	<b>\$0.00</b>	<b>0.00 %</b>	<b>\$0.00</b>
31	CONTRIBUCIONES DE MEJORAS POR OBRAS PÚBLICAS	\$0.00	\$0.00	\$0.00	\$0.00	\$0.00	0.00 %	\$0.00
39	CONTRIBUCIONES DE MEJORAS NO COMPRENDIDAS EN LA LEY DE INGRESOS VIGENTE, CAUSADAS EN EJERCICIOS FISCALES ANTERIORES PENDIENTES DE LIQUIDACIÓN O PAGO	\$0.00	\$0.00	\$0.00	\$0.00	\$0.00	0.00 %	\$0.00
4	<b>DERECHOS</b>	<b>\$6,100,435.70</b>	<b>\$0.00</b>	<b>\$6,100,435.70</b>	<b>\$2,489,386.83</b>	<b>\$2,489,386.83</b>	<b>40.80 %</b>	<b>-\$3,611,048.87</b>
41	DERECHOS POR EL USO, GOCE, APROVECHAMIENTO O EXPLOTACIÓN DE BIENES DE DOMINIO PÚBLICO	\$971,496.50	\$0.00	\$971,496.50	\$509,305.00	\$509,305.00	52.42 %	-\$462,191.50
41-01	PUESTOS FIJOS EN MERCADOS CONSTRUIDOS	\$82,679.00	\$0.00	\$82,679.00	\$105,324.00	\$105,324.00	127.38 %	\$22,645.00
41-02	PUESTOS SEMIFIJOS EN MERCADOS CONSTRUIDOS	\$648,655.00	\$0.00	\$648,655.00	\$3,580.00	\$3,580.00	0.55 %	-\$645,075.00
41-03	PUESTOS SEMIFIJOS EN PLAZAS, CALLES O TERRENOS	\$91,369.00	\$0.00	\$91,369.00	\$283,504.00	\$283,504.00	310.28 %	\$192,135.00
41-04	INHUMACION	\$148,793.50	\$0.00	\$148,793.50	\$116,897.00	\$116,897.00	78.56 %	-\$31,896.50
43	DERECHOS POR PRESTACIÓN DE SERVICIOS	\$4,931,464.00	\$0.00	\$4,931,464.00	\$1,827,623.43	\$1,827,623.43	37.06 %	-\$3,103,670.57
43-01	COPIAS DE DOCUMENTOS EXISTENTES EN LOS ARCHIVOS MUNICIPALES POR HOJA	\$1,850,148.50	\$0.00	\$1,850,148.50	\$188,599.50	\$188,599.50	10.19 %	-\$1,661,549.00
43-02	OTROS CONCEPTOS DE CERTIFICACIONES, CONSTANCIAS Y LEGALIZACIONES	\$5,000.00	\$0.00	\$5,000.00	\$185,079.90	\$185,079.90	3,701.59 %	\$180,079.90





MUNICIPIO DE FRANCISCO I. MADERO, HIDALGO  
HIDALGO

Estado sobre el ejercicio de los Ingresos por Ente Público/ Clasificación Económica/Rubro/Tipo/Clase/Concepto  
Del 01/ene./2020 Al 31/ago./2020

Fecha y 07/oct./2020

Rap supervisor

rptEstadoPresupuestoIngresosCL\_RB\_TP\_CL\_CP



hora de Impresión 09:24 a. m.

43-03 PERMISOS DE CONSTRUCCION, RECONSTRUCCION Y AMPLIACION DE INMUEBLES	\$7,112.00	\$0.00	\$7,112.00	\$108,196.00	\$108,196.00	1,521.31 %	\$101,084.00
43-04 ALINEACIÓN Y USO DE SUELO	\$135,000.00	\$0.00	\$135,000.00	\$46,988.00	\$46,988.00	34.80 %	-\$88,012.00
43-05 AUTORIZACIÓN DE PERITOS EN OBRAS PARA CONSTRUCCIÓN	\$5,000.00	\$0.00	\$5,000.00	\$1,353.00	\$1,353.00	27.06 %	-\$3,647.00
43-06 USO DOMESTICO DE DRENAJE Y ALCANTARILLADO	\$10,000.00	\$0.00	\$10,000.00	\$2,860.00	\$2,860.00	28.60 %	-\$7,140.00
43-07 LICENCIAS Y REFRENDOS COMERCIAL	\$799,387.00	\$0.00	\$799,387.00	\$391,263.18	\$391,263.18	48.94 %	-\$408,123.82
43-08 LICENCIAS, PERMISOS O AUTORIZACIONES POR COMERCIALIZACION DE BEBIDAS ALCOHOLICAS EN ENVASES CERRADOS	\$480,000.00	\$0.00	\$480,000.00	\$0.00	\$0.00	0.00 %	-\$480,000.00
43-09 REVALIDACION ANUAL DE LICENCIAS DE FUNCIONAMIENTO, DISTRIBUCION Y COMERCIALIZACION DE BEBIDAS ALCOHOLICAS	\$0.00	\$0.00	\$0.00	\$32,200.00	\$32,200.00	0.00 %	\$32,200.00
43-10 USO DOMESTICO DE AGUA POTABLE	\$377,875.50	\$0.00	\$377,875.50	\$293,578.00	\$293,578.00	77.69 %	-\$84,297.50
43-11 USO COMERCIAL DE AGUA POTABLE	\$100,000.00	\$0.00	\$100,000.00	\$7,847.00	\$7,847.00	7.84 %	-\$92,153.00
43-12 REGISTRO DE NACIMIENTO	-\$770.00	\$0.00	-\$770.00	\$115,695.10	\$115,695.10	-15,025.33 %	\$116,465.10
43-13 REGISTRO DE MATRIMONIO	\$70,250.00	\$0.00	\$70,250.00	\$15,580.20	\$15,580.20	22.17 %	-\$54,669.80
43-14 CERTIFICADO DE DEFUNCION	\$73,253.00	\$0.00	\$73,253.00	\$28,680.00	\$28,680.00	39.15 %	-\$44,573.00
43-15 OTROS CONCEPTOS DE REGISTRO CIVIL	\$0.00	\$0.00	\$0.00	\$13,430.05	\$13,430.05	0.00 %	\$13,430.05
43-16 AVALUOS CATASTRALES	\$646,728.00	\$0.00	\$646,728.00	\$255,772.00	\$255,772.00	39.54 %	-\$390,956.00
43-17 CONSTANCIAS EN GENERAL	\$0.00	\$0.00	\$0.00	\$140,701.50	\$140,701.50	0.00 %	\$140,701.50
43-18 SERVICIO DE LIMPIA	\$12,000.00	\$0.00	\$12,000.00	\$0.00	\$0.00	0.00 %	-\$12,000.00
43-19 ASISTENCIA SOCIAL	\$360,510.00	\$0.00	\$360,510.00	\$0.00	\$0.00	0.00 %	-\$360,510.00
44 OTROS DERECHOS	\$0.00	\$0.00	\$0.00	\$0.00	\$0.00	0.00 %	\$0.00
45 ACCESORIOS DE DERECHOS	\$197,445.20	\$0.00	\$197,445.20	\$152,258.40	\$152,258.40	77.11 %	-\$45,186.80
45-01 RECARGOS AGUA POTABLE	\$1,515.00	\$0.00	\$1,515.00	\$5,959.20	\$5,959.20	393.34 %	\$4,444.20
45-02 REZAGOS AGUA POTABLE	\$195,930.20	\$0.00	\$195,930.20	\$146,299.20	\$146,299.20	74.66 %	-\$49,631.00
49 DERECHOS NO COMPRENDIDOS EN LA LEY DE INGRESOS VIGENTE, CAUSADOS EN EJERCICIOS FISCALES ANTERIORES PENDIENTES DE LIQUIDACION O PAGO	\$0.00	\$0.00	\$0.00	\$0.00	\$0.00	0.00 %	\$0.00


5 PRODUCTOS

51 PRODUCTOS

59 PRODUCTOS NO COMPRENDIDOS EN LA LEY DE INGRESOS VIGENTE, CAUSADOS EN EJERCICIOS FISCALES ANTERIORES PENDIENTES DE LIQUIDACION O PAGO



<b>6</b>	<b>APROVECHAMIENTOS</b>	<b>\$700,656.00</b>	<b>\$0.00</b>	<b>\$700,656.00</b>	<b>\$1,175,132.31</b>	<b>\$1,175,132.31</b>	<b>167.71</b> %	<b>\$474,476.31</b>
61	APROVECHAMIENTOS	\$700,656.00	\$0.00	\$700,656.00	\$502,790.81	\$502,790.81	71.76 %	-\$197,865.19
61-02	MULTAS	\$227,806.00	\$0.00	\$227,806.00	\$110,510.00	\$110,510.00	48.51 %	-\$117,296.00
61-02-01	MULTAS ADMINISTRATIVAS IMPUESTAS POR EL MUNICIPIO	\$227,806.00	\$0.00	\$227,806.00	\$110,510.00	\$110,510.00	48.51 %	-\$117,296.00
61-03	INDEMNIZACIONES	\$0.00	\$0.00	\$0.00	\$172,840.00	\$172,840.00	0.00 %	\$172,840.00
61-03-01	INDEMNIZACIONES POR DAÑOS A BIENES MUNICIPALES	\$0.00	\$0.00	\$0.00	\$172,840.00	\$172,840.00	0.00 %	\$172,840.00
61-04	REINTEGROS	\$0.00	\$0.00	\$0.00	\$0.00	\$0.00	0.00 %	\$0.00
61-05	APROVECHAMIENTOS PROVENIENTES DE OBRAS PÚBLICAS	\$157,097.00	\$0.00	\$157,097.00	\$144,319.81	\$144,319.81	91.86 %	-\$12,777.19
61-05-01	APROVECHAMIENTOS PROVENIENTES DE OBRAS PUBLICAS	\$157,097.00	\$0.00	\$157,097.00	\$144,319.81	\$144,319.81	91.86 %	-\$12,777.19
61-09	OTROS APROVECHAMIENTOS	\$315,753.00	\$0.00	\$315,753.00	\$75,121.00	\$75,121.00	23.79 %	-\$240,632.00
61-09-01	APROVECHAMIENTOS DIVERSOS	\$315,753.00	\$0.00	\$315,753.00	\$75,121.00	\$75,121.00	23.79 %	-\$240,632.00
62	ACTIVO NO CIRCULANTE	\$0.00	\$0.00	\$0.00	\$672,341.50	\$672,341.50	0.00 %	\$672,341.50
63	ACCESORIOS DE APROVECHAMIENTOS	\$0.00	\$0.00	\$0.00	\$0.00	\$0.00	0.00 %	\$0.00
69	APROVECHAMIENTOS NO COMPRENDIDOS EN LA LEY DE INGRESOS VIGENTE, CAUSADOS EN EJERCICIOS FISCALES ANTERIORES PENDIENTES DE LIQUIDACION O PAGO	\$0.00	\$0.00	\$0.00	\$0.00	\$0.00	0.00 %	\$0.00
<b>INGRESOS CORRIENTES</b>		<b>\$10,417,563.75</b>	<b>\$0.00</b>	<b>\$10,417,563.75</b>	<b>\$6,042,601.24</b>	<b>\$6,042,601.24</b>	<b>58.00</b> %	<b>-\$4,374,962.51</b>
<b>2</b>	<b>INGRESOS DE CAPITAL</b>							
62-01	TERRENOS	\$0.00	\$0.00	\$0.00	\$672,341.50	\$672,341.50	0.00 %	\$672,341.50
62-01-581001	Terrenos	\$0.00	\$0.00	\$0.00	\$672,341.50	\$672,341.50	0.00 %	\$672,341.50
62-01-5811	TERRENOS	\$0.00	\$0.00	\$0.00	\$0.00	\$0.00	0.00 %	\$0.00
62-02	VIVIENDAS	\$0.00	\$0.00	\$0.00	\$0.00	\$0.00	0.00 %	\$0.00
62-03	EDIFICIOS NO HABITACIONALES	\$0.00	\$0.00	\$0.00	\$0.00	\$0.00	0.00 %	\$0.00
62-03-5831	EDIFICIOS NO HABITACIONALES	\$0.00	\$0.00	\$0.00	\$0.00	\$0.00	0.00 %	\$0.00
62-04	OTROS BIENES INMUEBLES	\$0.00	\$0.00	\$0.00	\$0.00	\$0.00	0.00 %	\$0.00
62-04-5891	OTROS BIENES INMUEBLES	\$0.00	\$0.00	\$0.00	\$0.00	\$0.00	0.00 %	\$0.00
62-05	MOBILIARIO Y EQUIPO DE ADMINISTRACIÓN	\$0.00	\$0.00	\$0.00	\$0.00	\$0.00	0.00 %	\$0.00
62-05-1	Muebles de Oficina y Estantería	\$0.00	\$0.00	\$0.00	\$0.00	\$0.00	0.00 %	\$0.00
62-05-1-5111	Muebles de Oficina y Estantería	\$0.00	\$0.00	\$0.00	\$0.00	\$0.00	0.00 %	\$0.00
62-05-2	Muebles, Excepto de Oficina y Estantería	\$0.00	\$0.00	\$0.00	\$0.00	\$0.00	0.00 %	\$0.00





MUNICIPIO DE FRANCISCO I. MADERO, HIDALGO  
HIDALGO

Estado sobre el ejercicio de los Ingresos por Ente Público/ Clasificación Económica/Rubro/Tipo/Clase/Concepto




Del 01/ene./2020 Al 31/ago./2020

Fecha y 07/oct./2020

hora de Impresión 09:24 a. m.

Rap. supervisor  
rplEstadoPresupuestoIngresosCL\_RB\_TP\_CL\_CP

62-05-2-5121 Muebles, Excepto de Oficina y Estantería	\$0.00	\$0.00	\$0.00	\$0.00	\$0.00	0.00 %	\$0.00
62-05-3 Equipo de Cómputo y de Tecnologías de la Información	\$0.00	\$0.00	\$0.00	\$0.00	\$0.00	0.00 %	\$0.00
62-05-3-515001 Bienes informáticos	\$0.00	\$0.00	\$0.00	\$0.00	\$0.00	0.00 %	\$0.00
62-05-3-5151 Equipo de Cómputo y de Tecnologías de la Información	\$0.00	\$0.00	\$0.00	\$0.00	\$0.00	0.00 %	\$0.00
62-05-9 Otros Mobiliarios y Equipos de Administración	\$0.00	\$0.00	\$0.00	\$0.00	\$0.00	0.00 %	\$0.00
62-05-9-519001 Equipo de Administración	\$0.00	\$0.00	\$0.00	\$0.00	\$0.00	0.00 %	\$0.00
62-05-9-5191 Otros Mobiliarios y Equipos de Administración	\$0.00	\$0.00	\$0.00	\$0.00	\$0.00	0.00 %	\$0.00
62-06 MOBILIARIO Y EQUIPO EDUCACIONAL Y RECREATIVO	\$0.00	\$0.00	\$0.00	\$0.00	\$0.00	0.00 %	\$0.00
62-06-1 Equipos y Aparatos Audiovisuales	\$0.00	\$0.00	\$0.00	\$0.00	\$0.00	0.00 %	\$0.00
62-06-1-5211 Equipos y Aparatos Audiovisuales	\$0.00	\$0.00	\$0.00	\$0.00	\$0.00	0.00 %	\$0.00
62-06-2 Aparatos Deportivos	\$0.00	\$0.00	\$0.00	\$0.00	\$0.00	0.00 %	\$0.00
62-06-2-5221 Aparatos Deportivos	\$0.00	\$0.00	\$0.00	\$0.00	\$0.00	0.00 %	\$0.00
62-06-3 Cámaras Fotográficas y de Video	\$0.00	\$0.00	\$0.00	\$0.00	\$0.00	0.00 %	\$0.00
62-06-3-523001 Cámaras fotográficas y de video	\$0.00	\$0.00	\$0.00	\$0.00	\$0.00	0.00 %	\$0.00
62-06-3-5231 Cámaras Fotográficas y de Video	\$0.00	\$0.00	\$0.00	\$0.00	\$0.00	0.00 %	\$0.00
62-06-9 Otro Mobiliario y Equipo Educativo y Recreativo	\$0.00	\$0.00	\$0.00	\$0.00	\$0.00	0.00 %	\$0.00
62-06-9-529001 Equipo Educativo y Recreativo	\$0.00	\$0.00	\$0.00	\$0.00	\$0.00	0.00 %	\$0.00
62-06-9-5291 Otro Mobiliario y Equipo Educativo y Recreativo	\$0.00	\$0.00	\$0.00	\$0.00	\$0.00	0.00 %	\$0.00
62-07 EQUIPO E INSTRUMENTAL MÉDICO Y DE LABORATORIO	\$0.00	\$0.00	\$0.00	\$0.00	\$0.00	0.00 %	\$0.00
62-07-1 Equipo Médico y de Laboratorio	\$0.00	\$0.00	\$0.00	\$0.00	\$0.00	0.00 %	\$0.00
62-07-1-5311 Equipo Médico y de Laboratorio	\$0.00	\$0.00	\$0.00	\$0.00	\$0.00	0.00 %	\$0.00
62-07-2 Instrumental Médico y de Laboratorio	\$0.00	\$0.00	\$0.00	\$0.00	\$0.00	0.00 %	\$0.00
62-07-2-5321 Instrumental Médico y de Laboratorio	\$0.00	\$0.00	\$0.00	\$0.00	\$0.00	0.00 %	\$0.00
62-08 VEHÍCULOS Y EQUIPO DE TRANSPORTE	\$0.00	\$0.00	\$0.00	\$0.00	\$0.00	0.00 %	\$0.00
62-08-1 veh?culos y equipo terrestre	\$0.00	\$0.00	\$0.00	\$0.00	\$0.00	0.00 %	\$0.00
62-08-1-541001 Vehículos y Equipo Terrestre	\$0.00	\$0.00	\$0.00	\$0.00	\$0.00	0.00 %	\$0.00
62-08-1-5411 Automóviles y Equipo Terrestre	\$0.00	\$0.00	\$0.00	\$0.00	\$0.00	0.00 %	\$0.00







MUNICIPIO DE FRANCISCO I. MADERO, HIDALGO  
HIDALGO

Estado sobre el ejercicio de los Ingresos por Ente Público/ Clasificación Económica/Rubro/Tipo/Clase/Concepto



Del 01/ene./2020 Al 31/ago./2020

Fecha y 07/oct./2020

Rep. supervisor  
rptEstadoPresupuestoIngresosCL\_RB\_TP\_CL\_CP

hora de Impresión 09:24 a. m.

62-08-2 Carrocerías y Remolques	\$0.00	\$0.00	\$0.00	\$0.00	\$0.00	0.00 %	\$0.00
62-08-2-5421 Carrocerías y Remolques	\$0.00	\$0.00	\$0.00	\$0.00	\$0.00	0.00 %	\$0.00
62-08-3 Equipo Aeroespacial	\$0.00	\$0.00	\$0.00	\$0.00	\$0.00	0.00 %	\$0.00
62-08-4 Equipo Ferroviario	\$0.00	\$0.00	\$0.00	\$0.00	\$0.00	0.00 %	\$0.00
62-08-5 Embarcaciones	\$0.00	\$0.00	\$0.00	\$0.00	\$0.00	0.00 %	\$0.00
62-08-9 Otros Equipos de Transporte	\$0.00	\$0.00	\$0.00	\$0.00	\$0.00	0.00 %	\$0.00
62-08-9-5491 Otros Equipos de Transporte	\$0.00	\$0.00	\$0.00	\$0.00	\$0.00	0.00 %	\$0.00
62-09 EQUIPO DE DEFENSA Y SEGURIDAD	\$0.00	\$0.00	\$0.00	\$0.00	\$0.00	0.00 %	\$0.00
62-09-5511 EQUIPO DE DEFENSA Y SEGURIDAD	\$0.00	\$0.00	\$0.00	\$0.00	\$0.00	0.00 %	\$0.00
62-10 MAQUINARIA, OTROS EQUIPOS Y HERRAMIENTAS	\$0.00	\$0.00	\$0.00	\$0.00	\$0.00	0.00 %	\$0.00
62-10-1 Maquinaria y Equipo Agropecuario	\$0.00	\$0.00	\$0.00	\$0.00	\$0.00	0.00 %	\$0.00
62-10-1-5611 Maquinaria y Equipo Agropecuario	\$0.00	\$0.00	\$0.00	\$0.00	\$0.00	0.00 %	\$0.00
62-10-2 Maquinaria y Equipo Industrial	\$0.00	\$0.00	\$0.00	\$0.00	\$0.00	0.00 %	\$0.00
62-10-2-5621 Maquinaria y Equipo Industrial	\$0.00	\$0.00	\$0.00	\$0.00	\$0.00	0.00 %	\$0.00
62-10-3 Maquinaria y Equipo de Construcción	\$0.00	\$0.00	\$0.00	\$0.00	\$0.00	0.00 %	\$0.00
62-10-3-563001 Equipo de Construcción	\$0.00	\$0.00	\$0.00	\$0.00	\$0.00	0.00 %	\$0.00
62-10-3-5631 Maquinaria y Equipo de Construcción	\$0.00	\$0.00	\$0.00	\$0.00	\$0.00	0.00 %	\$0.00
62-10-4 Sistemas de Aire Acondicionado, Calefacción y de Refrigeración Industrial y Comercial	\$0.00	\$0.00	\$0.00	\$0.00	\$0.00	0.00 %	\$0.00
62-10-4-5641 Sistemas de Aire Acondicionado, Calefacción y de Refrigeración Industrial y Comercial	\$0.00	\$0.00	\$0.00	\$0.00	\$0.00	0.00 %	\$0.00
62-10-5 Equipo de Comunicación y Telecomunicación	\$0.00	\$0.00	\$0.00	\$0.00	\$0.00	0.00 %	\$0.00
62-10-5-565001 Equipos y Aparatos de Comunicación y Telecomunicación	\$0.00	\$0.00	\$0.00	\$0.00	\$0.00	0.00 %	\$0.00
62-10-5-5651 Equipo de Comunicación y Telecomunicación	\$0.00	\$0.00	\$0.00	\$0.00	\$0.00	0.00 %	\$0.00
62-10-6 Equipos de Generación Eléctrica, Aparatos y Accesorios Eléctricos	\$0.00	\$0.00	\$0.00	\$0.00	\$0.00	0.00 %	\$0.00
62-10-6-5661 Equipos de Generación Eléctrica, Aparatos y Accesorios Eléctricos	\$0.00	\$0.00	\$0.00	\$0.00	\$0.00	0.00 %	\$0.00
62-10-7 Herramientas y Máquinas-Herramienta	\$0.00	\$0.00	\$0.00	\$0.00	\$0.00	0.00 %	\$0.00
62-10-7-567001 Herramientas y Máquinas-Herramientas	\$0.00	\$0.00	\$0.00	\$0.00	\$0.00	0.00 %	\$0.00
62-10-7-5671 Herramientas y Máquinas-Herramienta	\$0.00	\$0.00	\$0.00	\$0.00	\$0.00	0.00 %	\$0.00








MUNICIPIO DE FRANCISCO I. MADERO, NUEVO LEÓN  
HIDALGO

Estado sobre el ejercicio de los Ingresos por Ente Público/ Clasificación Económica/Rubro/Tipo/Clase/Concepto  
Del 01/ene./2020 Al 31/ago./2020

Hsp. supervisor  
rpiEstadoPresupuestoIngresosCL\_RB\_TP\_CL\_CP

Fecha y hora de Impresión 07/oct./2020  
09:24 a. m.

62-10-9 Otros Equipos	\$0.00	\$0.00	\$0.00	\$0.00	\$0.00	0.00 %	\$0.00
62-10-9-5691 Otros Equipos	\$0.00	\$0.00	\$0.00	\$0.00	\$0.00	0.00 %	\$0.00
62-11 COLECCIONES, OBRAS DE ARTE Y OBJETOS VALIOSOS	\$0.00	\$0.00	\$0.00	\$0.00	\$0.00	0.00 %	\$0.00
62-11-1 Bienes Artísticos, Culturales y Científicos	\$0.00	\$0.00	\$0.00	\$0.00	\$0.00	0.00 %	\$0.00
62-11-2 Objetos de Valor	\$0.00	\$0.00	\$0.00	\$0.00	\$0.00	0.00 %	\$0.00
62-11-2-5117 Objetos de Valor	\$0.00	\$0.00	\$0.00	\$0.00	\$0.00	0.00 %	\$0.00
62-12 ACTIVOS BIOLÓGICOS	\$0.00	\$0.00	\$0.00	\$0.00	\$0.00	0.00 %	\$0.00
62-12-1 Bovinos	\$0.00	\$0.00	\$0.00	\$0.00	\$0.00	0.00 %	\$0.00
62-12-2 Porcinos	\$0.00	\$0.00	\$0.00	\$0.00	\$0.00	0.00 %	\$0.00
62-12-3 Aves	\$0.00	\$0.00	\$0.00	\$0.00	\$0.00	0.00 %	\$0.00
62-12-4 Ovinos y Caprinos	\$0.00	\$0.00	\$0.00	\$0.00	\$0.00	0.00 %	\$0.00
62-12-5 Peces y Acuicultura	\$0.00	\$0.00	\$0.00	\$0.00	\$0.00	0.00 %	\$0.00
62-12-6 Equinos	\$0.00	\$0.00	\$0.00	\$0.00	\$0.00	0.00 %	\$0.00
62-12-7 Especies Menores y de Zoológico	\$0.00	\$0.00	\$0.00	\$0.00	\$0.00	0.00 %	\$0.00
62-12-8 Árboles y Plantas	\$0.00	\$0.00	\$0.00	\$0.00	\$0.00	0.00 %	\$0.00
62-12-9 Otros Activos Biológicos	\$0.00	\$0.00	\$0.00	\$0.00	\$0.00	0.00 %	\$0.00
62-13 SOFTWARE	\$0.00	\$0.00	\$0.00	\$0.00	\$0.00	0.00 %	\$0.00
62-13-5911 SOFTWARE	\$0.00	\$0.00	\$0.00	\$0.00	\$0.00	0.00 %	\$0.00
62-14 PATENTES, MARCAS Y DERECHOS	\$0.00	\$0.00	\$0.00	\$0.00	\$0.00	0.00 %	\$0.00
62-14-1 Patentes	\$0.00	\$0.00	\$0.00	\$0.00	\$0.00	0.00 %	\$0.00
62-14-2 Marcas	\$0.00	\$0.00	\$0.00	\$0.00	\$0.00	0.00 %	\$0.00
62-14-3 Derechos	\$0.00	\$0.00	\$0.00	\$0.00	\$0.00	0.00 %	\$0.00
62-15 CONCESIONES Y FRANQUICIAS	\$0.00	\$0.00	\$0.00	\$0.00	\$0.00	0.00 %	\$0.00
62-15-1 Concesiones	\$0.00	\$0.00	\$0.00	\$0.00	\$0.00	0.00 %	\$0.00
62-15-2 Franquicias	\$0.00	\$0.00	\$0.00	\$0.00	\$0.00	0.00 %	\$0.00
62-16 LICENCIAS	\$0.00	\$0.00	\$0.00	\$0.00	\$0.00	0.00 %	\$0.00
62-16-1 Licencias Informáticas e Intelectuales	\$0.00	\$0.00	\$0.00	\$0.00	\$0.00	0.00 %	\$0.00
62-16-1-5971 Licencias Informáticas e Intelectuales	\$0.00	\$0.00	\$0.00	\$0.00	\$0.00	0.00 %	\$0.00
62-16-2 Licencias Industriales, Comerciales y Otras	\$0.00	\$0.00	\$0.00	\$0.00	\$0.00	0.00 %	\$0.00





MUNICIPIO DE FRANCISCO I. MADERO, HIDALGO  
HIDALGO

Estado sobre el ejercicio de los Ingresos por Ente Público/ Clasificación Económica/Rubro/Tipo/Clase/Concepto


Del 01/ene./2020 Al 31/ago./2020

Fecha y 07/oct./2020

hora de Impresión 09:24 a. m.

Ráp supervisor  
rpiEstadoPresupuestoIngresosCL\_RB\_TP\_CL\_CP

62-16-2-5981	Licencias Industriales, Comerciales y Otras	\$0.00	\$0.00	\$0.00	\$0.00	\$0.00	0.00 %	\$0.00
62-17	OTROS ACTIVOS INTANGIBLES	\$0.00	\$0.00	\$0.00	\$0.00	\$0.00	0.00 %	\$0.00
62-17-5991	OTROS ACTIVOS INTANGIBLES	\$0.00	\$0.00	\$0.00	\$0.00	\$0.00	0.00 %	\$0.00
<b>7</b>	<b><u>INGRESOS POR VENTA DE BIENES Y PRESTACIONES DE SERVICIOS</u></b>	<b><u>\$0.00</u></b>	<b><u>\$0.00</u></b>	<b><u>\$0.00</u></b>	<b><u>\$0.00</u></b>	<b><u>\$0.00</u></b>	<b><u>0.00 %</u></b>	<b><u>\$0.00</u></b>
71	INGRESOS POR VENTA DE BIENES Y PRESTACIONES DE SERVICIOS DE INSTITUCIONES PÚBLICAS DE SEGURIDAD SOCIAL	\$0.00	\$0.00	\$0.00	\$0.00	\$0.00	0.00 %	\$0.00
72	INGRESOS POR VENTA DE BIENES Y PRESTACIONES DE SERVICIOS DE EMPRESAS PRODUCTIVAS DEL ESTADO	\$0.00	\$0.00	\$0.00	\$0.00	\$0.00	0.00 %	\$0.00
73	INGRESOS POR VENTA DE BIENES Y PRESTACIONES DE SERVICIOS DE ENTIDADES PARAESTATALES Y FIDEICOMISOS NO EMPRESARIALES Y NO FINANCIEROS	\$0.00	\$0.00	\$0.00	\$0.00	\$0.00	0.00 %	\$0.00
74	INGRESOS POR VENTA DE BIENES Y PRESTACIONES DE SERVICIOS DE ENTIDADES PARAESTATALES EMPRESARIALES NO FINANCIERAS CON PARTICIPACION ESTATAL MAYORITARIA	\$0.00	\$0.00	\$0.00	\$0.00	\$0.00	0.00 %	\$0.00
75	INGRESOS POR VENTA DE BIENES Y PRESTACIONES DE SERVICIOS DE ENTIDADES PARAESTATALES EMPRESARIALES FINANCIERAS MONETARIAS CON PARTICIPACION ESTATAL MAYORITARIA	\$0.00	\$0.00	\$0.00	\$0.00	\$0.00	0.00 %	\$0.00
76	INGRESOS POR VENTA DE BIENES Y PRESTACIONES DE SERVICIOS DE ENTIDADES PARAESTATALES EMPRESARIALES FINANCIERAS NO MONETARIAS CON PARTICIPACION ESTATAL MAYORITARIA	\$0.00	\$0.00	\$0.00	\$0.00	\$0.00	0.00 %	\$0.00
77	INGRESOS POR VENTA DE BIENES Y PRESTACIONES DE SERVICIOS DE FIDEICOMISOS FINANCIEROS PÚBLICOS CON PARTICIPACION ESTATAL MAYORITARIA	\$0.00	\$0.00	\$0.00	\$0.00	\$0.00	0.00 %	\$0.00
78	INGRESOS POR VENTA DE BIENES Y PRESTACIONES DE SERVICIOS DE LOS PODERES LEGISLATIVO Y JUDICIAL, Y DE LOS ÓRGANOS AUTÓNOMOS	\$0.00	\$0.00	\$0.00	\$0.00	\$0.00	0.00 %	\$0.00
79	OTROS INGRESOS Y BENEFICIOS	\$0.00	\$0.00	\$0.00	\$0.00	\$0.00	0.00 %	\$0.00
79-01	INTERESES GANADOS DE TÍTULOS, VALORES Y DEMÁS INSTRUMENTOS FINANCIEROS	\$0.00	\$0.00	\$0.00	\$0.00	\$0.00	0.00 %	\$0.00
79-02	OTROS INGRESOS Y BENEFICIOS VARIOS	\$0.00	\$0.00	\$0.00	\$0.00	\$0.00	0.00 %	\$0.00
<b>8</b>	<b><u>PARTICIPACIONES, APORTACIONES, CONVENIOS, INCENTIVOS DERIVADOS DE LA COLABORACION FISCAL Y FONDOS DISTINTOS DE APORTACIONES</u></b>	<b><u>\$80,576,337.00</u></b>	<b><u>\$0.00</u></b>	<b><u>\$80,576,337.00</u></b>	<b><u>\$57,424,249.70</u></b>	<b><u>\$57,424,249.70</u></b>	<b><u>71.26 %</u></b>	<b><u>-\$23,152,087.30</u></b>
81	PARTICIPACIONES	\$42,612,443.00	\$0.00	\$42,612,443.00	\$30,073,390.69	\$30,073,390.69	70.57 %	-\$12,539,052.31
81-01	PARTICIPACIONES NO ETIQUETADAS	\$42,612,443.00	\$0.00	\$42,612,443.00	\$30,073,390.69	\$30,073,390.69	70.57 %	-\$12,539,052.31
81-01-001	FONDO GENERAL DE PARTICIPACIONES 2018	\$0.00	\$0.00	\$0.00	\$0.00	\$0.00	0.00 %	\$0.00





MUNICIPIO DE FRANCISCO MADRERO, HIDALGO

Estado sobre el ejercicio de los Ingresos por Ente Público/ Clasificación Económica/Rubro/Tipo/Clase/Concepto


Del 01/ene./2020 Al 31/ago./2020

Fecha y 07/oct./2020

hora de Impresión 09:24 a. m.

Rep. supervisor  
rptEstadoPresupuestoIngresosCL\_RB\_TP\_CL\_CP

81-01-002 FONDO DE FOMENTO MUNICIPAL 2018	\$0.00	\$0.00	\$0.00	\$0.00	\$0.00	0.00 %	\$0.00
81-01-003 FONDO GENERAL DE PARTICIPACIONES 2019	\$0.00	\$0.00	\$0.00	\$0.00	\$0.00	0.00 %	\$0.00
81-01-004 FONDO DE FOMENTO MUNICIPAL 2019	\$0.00	\$0.00	\$0.00	\$0.00	\$0.00	0.00 %	\$0.00
81-01-005 FONDO DE FISCALIZACIÓN Y RECAUDACIÓN 2019	\$0.00	\$0.00	\$0.00	\$0.00	\$0.00	0.00 %	\$0.00
81-01-006 FONDO DE COMPENSACIÓN ISAN 2019	\$0.00	\$0.00	\$0.00	\$0.00	\$0.00	0.00 %	\$0.00
81-01-007 FONDO DE COMPENSACIÓN 2019	\$0.00	\$0.00	\$0.00	\$0.00	\$0.00	0.00 %	\$0.00
81-01-008 IEPS-TABACOS 2019	\$0.00	\$0.00	\$0.00	\$0.00	\$0.00	0.00 %	\$0.00
81-01-009 IEPS-GASOLINAS 2019	\$0.00	\$0.00	\$0.00	\$0.00	\$0.00	0.00 %	\$0.00
81-01-010 ISAN 2019	\$0.00	\$0.00	\$0.00	\$0.00	\$0.00	0.00 %	\$0.00
81-01-011 FONDO GENERAL DE PARTICIPACIONES 2020	\$27,181,704.00	\$0.00	\$27,181,704.00	\$19,509,346.93	\$19,509,346.93	71.77 %	-\$7,672,357.07
81-01-012 FONDO DE FOMENTO MUNICIPAL 2020	\$12,394,988.00	\$0.00	\$12,394,988.00	\$8,394,271.07	\$8,394,271.07	67.72 %	-\$4,000,716.93
81-01-013 FONDO DE FISCALIZACIÓN Y RECAUDACIÓN 2020	\$975,470.00	\$0.00	\$975,470.00	\$781,539.61	\$781,539.61	80.11 %	-\$193,930.39
81-01-014 FONDO DE COMPENSACIÓN ISAN 2020	\$44,277.00	\$0.00	\$44,277.00	\$81,165.71	\$81,165.71	183.31 %	\$36,888.71
81-01-015 FONDO DE COMPENSACIÓN 2020	\$0.00	\$0.00	\$0.00	\$0.00	\$0.00	0.00 %	\$0.00
81-01-016 IEPS-TABACOS 2020	\$584,205.00	\$0.00	\$584,205.00	\$328,124.71	\$328,124.71	56.16 %	-\$256,080.29
81-01-017 IEPS-GASOLINAS 2020	\$1,217,000.00	\$0.00	\$1,217,000.00	\$713,505.95	\$713,505.95	58.62 %	-\$503,494.05
81-01-018 ISAN 2020	\$214,799.00	\$0.00	\$214,799.00	\$265,436.71	\$265,436.71	123.57 %	\$50,637.71
81-02 PARTICIPACIONES ETIQUETADAS	\$0.00	\$0.00	\$0.00	\$0.00	\$0.00	0.00 %	\$0.00
<b>82 APORTACIONES</b>	\$37,961,194.00	\$0.00	\$37,961,194.00	\$27,350,859.01	\$27,350,859.01	72.04 %	-\$10,610,334.99
82-01 APORTACIONES NO ETIQUETADAS	\$0.00	\$0.00	\$0.00	\$0.00	\$0.00	0.00 %	\$0.00
82-02 APORTACIONES ETIQUETADAS	\$37,961,194.00	\$0.00	\$37,961,194.00	\$27,350,859.01	\$27,350,859.01	72.04 %	-\$10,610,334.99
82-02-001 FAISM 2014	\$0.00	\$0.00	\$0.00	\$0.00	\$0.00	0.00 %	\$0.00
82-02-002 FAISM 2015	\$0.00	\$0.00	\$0.00	\$0.00	\$0.00	0.00 %	\$0.00
82-02-003 FAISM 2016	\$0.00	\$0.00	\$0.00	\$0.00	\$0.00	0.00 %	\$0.00
82-02-004 FAISM 2018	\$0.00	\$0.00	\$0.00	\$0.00	\$0.00	0.00 %	\$0.00
82-02-005 FAISM 2019	\$0.00	\$0.00	\$0.00	\$0.00	\$0.00	0.00 %	\$0.00
82-02-006 FORTAMUN 2018	\$0.00	\$0.00	\$0.00	\$0.00	\$0.00	0.00 %	\$0.00
82-02-007 FORTAMUN 2019	\$0.00	\$0.00	\$0.00	\$0.00	\$0.00	0.00 %	\$0.00
82-02-008 FAISM 2020	\$37,961,194.00	\$0.00	\$37,961,194.00	\$10,197,976.00	\$10,197,976.00	78.12 %	-\$2,855,414.00





MUNICIPIO DE FRANCISCO LEON DE ALARCON  
HIDALGO

Estado sobre el ejercicio de los Ingresos por Ente Público/ Clasificación Económica/Rubro/Tipo/Clase/Concepto

Del 01/ene./2020 Al 31/ago./2020

Fecha y 07/oct./2020

hora de Impresión 09:24 a. m.

Rep. supervisor  
rptEstadoPresupuestoIngresosCL\_RB\_TP\_CL\_CP


82-02-009 FORTAMUN 2020	\$24,907,804.00	\$0.00	\$24,907,804.00	\$17,152,883.01	\$17,152,883.01	68.86 %	-\$7,754,920.99
83 CONVENIOS	\$0.00	\$0.00	\$0.00	\$0.00	\$0.00	0.00 %	\$0.00
83-01 CONVENIOS PRODDER 2018	\$0.00	\$0.00	\$0.00	\$0.00	\$0.00	0.00 %	\$0.00
83-02 CONVENIOS PRODDER 2019	\$0.00	\$0.00	\$0.00	\$0.00	\$0.00	0.00 %	\$0.00
84 INCENTIVOS DERIVADOS DE LA COLABORACION FISCAL	\$2,700.00	\$0.00	\$2,700.00	\$0.00	\$0.00	0.00 %	-\$2,700.00
84-01 MULTAS IMPUESTAS POR AUTORIDADES ADMINISTRATIVAS FEDERALES NO FISCALES	\$2,700.00	\$0.00	\$2,700.00	\$0.00	\$0.00	0.00 %	-\$2,700.00
84-01-001 MULTAS FEDERALES NO FISCALES	\$2,700.00	\$0.00	\$2,700.00	\$0.00	\$0.00	0.00 %	-\$2,700.00
85 FONDOS DISTINTOS DE APORTACIONES	\$0.00	\$0.00	\$0.00	\$0.00	\$0.00	0.00 %	\$0.00
<b>9 TRANSFERENCIAS, ASIGNACIONES, SUBSIDIOS Y SUBVENCIONES, Y PENSIONES Y JUBILACIONES</b>	<b>\$0.00</b>	<b>\$0.00</b>	<b>\$0.00</b>	<b>\$0.00</b>	<b>\$0.00</b>	<b>0.00 %</b>	<b>\$0.00</b>
91 TRANSFERENCIAS Y ASIGNACIONES	\$0.00	\$0.00	\$0.00	\$0.00	\$0.00	0.00 %	\$0.00
93 SUBSIDIOS Y SUBVENCIONES	\$0.00	\$0.00	\$0.00	\$0.00	\$0.00	0.00 %	\$0.00
95 PENSIONES Y JUBILACIONES	\$0.00	\$0.00	\$0.00	\$0.00	\$0.00	0.00 %	\$0.00
97 TRANSFERENCIAS DEL FONDO MEXICANO DEL PETROLEO PARA LA ESTABILIZACION Y EL DESARROLLO	\$0.00	\$0.00	\$0.00	\$0.00	\$0.00	0.00 %	\$0.00
<b>INGRESOS DE CAPITAL</b>	<b>\$80,576,337.00</b>	<b>\$0.00</b>	<b>\$80,576,337.00</b>	<b>\$57,424,249.70</b>	<b>\$57,424,249.70</b>	<b>71.26 %</b>	<b>-\$23,152,087.30</b>
<b>TOTAL</b>	<b>\$90,993,900.75</b>	<b>\$0.00</b>	<b>\$90,993,900.75</b>	<b>\$63,466,850.94</b>	<b>\$63,466,850.94</b>	<b>69.74 %</b>	<b>-\$27,527,049.81</b>

Estado Analítico de Ingresos por Fuente de Financiamiento

Ingreso Estimado	Ampliaciones / (Reducciones)	Ingreso Modificado	Ingresos Devengados	Ingresos Recaudados	Avance de Recaudación (Recaudación / Estimación)	Ingresos Excedentes
------------------	------------------------------	--------------------	---------------------	---------------------	--	---------------------

Tributarios

IMPUESTOS SOBRE LOS INGRESOS	\$201,036.00	\$0.00	\$201,036.00	\$690.00	\$690.00	0.34 %	-\$200,346.00
IMPUESTOS SOBRE EL PATRIMONIO	\$1,363,215.75	\$0.00	\$1,363,215.75	\$1,571,891.50	\$1,571,891.50	115.30 %	\$208,675.75
IMPUESTOS SOBRE LA PRODUCCIÓN, EL CONSUMO Y LAS TRANSACCIONES	\$0.00	\$0.00	\$0.00	\$0.00	\$0.00	0.00 %	\$0.00
IMPUESTOS AL COMERCIO EXTERIOR	\$0.00	\$0.00	\$0.00	\$0.00	\$0.00	0.00 %	\$0.00
IMPUESTOS SOBRE NÓMINAS Y ASIMILABLES	\$0.00	\$0.00	\$0.00	\$0.00	\$0.00	0.00 %	\$0.00
IMPUESTOS ECOLÓGICOS	\$0.00	\$0.00	\$0.00	\$0.00	\$0.00	0.00 %	\$0.00
ACCESORIOS DE IMPUESTOS	\$2,052,220.30	\$0.00	\$2,052,220.30	\$805,500.60	\$805,500.60	39.25 %	-\$1,246,719.70
OTROS IMPUESTOS	\$0.00	\$0.00	\$0.00	\$0.00	\$0.00	0.00 %	\$0.00
IMPUESTOS NO COMPRENDIDOS EN LA LEY DE INGRESOS VIGENTE, CAUSADOS EN EJERCICIOS FISCALES ANTERIORES PENDIENTES DE LIQUIDACION O PAGO	\$0.00	\$0.00	\$0.00	\$0.00	\$0.00	0.00 %	\$0.00
<b>Subtotal Tributarios</b>	<b>\$3,516,472.05</b>	<b>\$0.00</b>	<b>\$3,516,472.05</b>	<b>\$2,378,082.10</b>	<b>\$2,378,082.10</b>	<b>65.75 %</b>	<b>-\$1,238,389.95</b>





## No Tributarios


I	DERECHOS	\$6,100,435.70	\$0.00	\$6,100,435.70	\$2,489,386.83	\$2,489,386.83	40.80 %	-\$3,611,048.87
II	PRODUCTOS	\$0.00	\$0.00	\$0.00	\$0.00	\$0.00	0.00 %	\$0.00
II	APROVECHAMIENTOS	\$700,656.00	\$0.00	\$700,656.00	\$1,175,132.31	\$1,175,132.31	167.71 %	\$474,476.31
IV	CONTRIBUCIONES DE MEJORAS	\$0.00	\$0.00	\$0.00	\$0.00	\$0.00	0.00 %	\$0.00
	<b>Subtotal No Tributarios</b>	<b>\$6,801,091.70</b>	<b>\$0.00</b>	<b>\$6,801,091.70</b>	<b>\$3,664,519.14</b>	<b>\$3,664,519.14</b>	<b>53.88 %</b>	<b>-\$3,136,572.56</b>

## Otros



0	DEUDA PÚBLICA A LARGO PLAZO	\$0.00	\$0.00	\$0.00	\$0.00	\$0.00	0.00 %	0.00
2	CUOTAS Y APORTACIONES DE SEGURIDAD SOCIAL	\$0.00	\$0.00	\$0.00	\$0.00	\$0.00	0.00 %	0.00
7	INGRESOS POR VENTA DE BIENES Y PRESTACI?N DE SERVICIOS	\$0.00	\$0.00	\$0.00	\$0.00	\$0.00	0.00 %	0.00
8	PARTICIPACIONES, APORTACIONES, CONVENIOS, INCENTIVOS DERIVADOS DE LA COLABORACI?N FISCAL Y FONDOS DISTINTOS DE APORTACIONES	\$80,576,337.00	\$0.00	\$80,576,337.00	\$57,424,249.70	\$57,424,249.70	71.26 %	-23,152,087.30
9	TRANSFERENCIAS, ASIGNACIONES, SUBSIDIOS Y SUBVENCIONES, Y PENSIONES Y JUBILACIONES	\$0.00	\$0.00	\$0.00	\$0.00	\$0.00	0.00 %	0.00
	<b>Subtotal Otros</b>	<b>\$80,576,337.00</b>	<b>\$0.00</b>	<b>\$80,576,337.00</b>	<b>\$57,424,249.70</b>	<b>\$57,424,249.70</b>	<b>71.26 %</b>	<b>-23,152,087.30</b>
	<b>Total</b>	<b>\$90,993,900.75</b>	<b>\$0.00</b>	<b>\$90,993,900.75</b>	<b>\$63,466,850.94</b>	<b>\$63,466,850.94</b>	<b>69.74 %</b>	<b>-27,527,049.81</b>


 LIC. JUAN JOSE PEREZ CAMARGO  
 PRESIDENTE DE CONSEJO MUNICIPAL INTERINO


 L.C. QUENDI ZECILIA VALENCIA MAJANO  
 TESORERO MUNICIPAL


 LIC. LETICIA JUAREZ CHAVEZ  
 VOCAL EJECUTIVO

Rubros de los Ingresos	Ingreso Estimado	Ampliaciones / (Reducciones)	Ingreso Modificado	Ingresos Devengados	Ingresos Recaudados	Avance de Recaudación (Recaudación / Estimación)	Ingresos Excedentes
<b>1 INGRESOS CORRIENTES</b>							
<b>0 DEUDA PÚBLICA A LARGO PLAZO</b>	<b>\$0.00</b>	<b>\$0.00</b>	<b>\$0.00</b>	<b>\$0.00</b>	<b>\$0.00</b>	<b>0.00 %</b>	<b>\$0.00</b>
01 DEUDA PÚBLICA A LARGO PLAZO	\$0.00	\$0.00	\$0.00	\$0.00	\$0.00	0.00 %	\$0.00
02 DEUDA PÚBLICA A LARGO PLAZO	\$0.00	\$0.00	\$0.00	\$0.00	\$0.00	0.00 %	\$0.00
03 DEUDA PÚBLICA A LARGO PLAZO	\$0.00	\$0.00	\$0.00	\$0.00	\$0.00	0.00 %	\$0.00
03-01 TÍTULOS Y VALORES DE LA DEUDA PÚBLICA INTERNA A CORTO PLAZO	\$0.00	\$0.00	\$0.00	\$0.00	\$0.00	0.00 %	\$0.00
03-02 TÍTULOS Y VALORES DE LA DEUDA PÚBLICA INTERNA A LARGO PLAZO	\$0.00	\$0.00	\$0.00	\$0.00	\$0.00	0.00 %	\$0.00
03-03 PRÉSTAMOS DE LA DEUDA PÚBLICA INTERNA POR PAGAR A LARGO PLAZO	\$0.00	\$0.00	\$0.00	\$0.00	\$0.00	0.00 %	\$0.00
<b>1 IMPUESTOS</b>	<b>\$3,616,472.05</b>	<b>\$0.00</b>	<b>\$3,616,472.05</b>	<b>\$2,455,598.10</b>	<b>\$2,455,598.10</b>	<b>67.90 %</b>	<b>-\$1,160,873.95</b>
<b>11 IMPUESTOS SOBRE LOS INGRESOS</b>	<b>\$201,036.00</b>	<b>\$0.00</b>	<b>\$201,036.00</b>	<b>\$690.00</b>	<b>\$690.00</b>	<b>0.34 %</b>	<b>-\$200,346.00</b>
11-01 IMPUESTO POR ESTABLECIMIENTOS DE ENSEÑANZA PARTICULAR	\$0.00	\$0.00	\$0.00	\$0.00	\$0.00	0.00 %	\$0.00
11-02 IMPUESTO SOBRE JUEGOS, ESPECTACULOS PUBLICOS DIVERSIONES Y APARATOS MECANICOS O ELECTROMECHANICOS	\$150,000.00	\$0.00	\$150,000.00	\$0.00	\$0.00	0.00 %	-\$150,000.00
11-03 IMPUESTO A COMERCIOS AMBULANTES	\$51,036.00	\$0.00	\$51,036.00	\$690.00	\$690.00	1.35 %	-\$50,346.00
<b>12 IMPUESTOS SOBRE EL PATRIMONIO</b>	<b>\$1,363,215.75</b>	<b>\$0.00</b>	<b>\$1,363,215.75</b>	<b>\$1,589,431.50</b>	<b>\$1,589,431.50</b>	<b>116.59 %</b>	<b>\$226,215.75</b>
12-01 IMPUESTO PREDIAL	\$1,305,693.75	\$0.00	\$1,305,693.75	\$1,413,144.50	\$1,413,144.50	108.22 %	\$107,450.75
12-01-01 PREDIAL URBANOS	\$522,277.50	\$0.00	\$522,277.50	\$992,737.00	\$992,737.00	190.07 %	\$470,459.50
12-01-02 PREDIAL RUSTICOS	\$522,277.50	\$0.00	\$522,277.50	\$399,493.50	\$399,493.50	76.49 %	-\$122,784.00
12-01-03 PREDIAL EJIDAL	\$261,138.75	\$0.00	\$261,138.75	\$20,914.00	\$20,914.00	8.00 %	-\$240,224.75
12-02 TRASLADO DE DOMINIO	\$87,522.00	\$0.00	\$87,522.00	\$176,287.00	\$176,287.00	306.46 %	\$118,765.00
12-02-01 TRASLADO DE DOMINIO	\$87,522.00	\$0.00	\$87,522.00	\$176,287.00	\$176,287.00	306.46 %	\$118,765.00
<b>13 IMPUESTOS SOBRE LA PRODUCCIÓN, EL CONSUMO Y LAS TRANSACCIONES</b>	<b>\$0.00</b>	<b>\$0.00</b>	<b>\$0.00</b>	<b>\$0.00</b>	<b>\$0.00</b>	<b>0.00 %</b>	<b>\$0.00</b>
13-01 CONVENIOS PRODDER 2018	\$0.00	\$0.00	\$0.00	\$0.00	\$0.00	0.00 %	\$0.00
13-02 CONVENIOS PRODDER 2019	\$0.00	\$0.00	\$0.00	\$0.00	\$0.00	0.00 %	\$0.00
<b>14 IMPUESTOS AL COMERCIO EXTERIOR</b>	<b>\$0.00</b>	<b>\$0.00</b>	<b>\$0.00</b>	<b>\$0.00</b>	<b>\$0.00</b>	<b>0.00 %</b>	<b>\$0.00</b>





# MUNICIPIO DE FRANCISCO I. MADERO, HIDALGO HIDALGO

Estado sobre el ejercicio de los Ingresos por Ente Público/ Clasificación Económica/Rubro/Tipo/Clase/Concepto

Del 01/ene./2020 Al 30/sep./2020



Rep. supervisor

rptEstadoPresupuestoIngresosCL\_RB\_TP\_CL\_CP

Fecha y 07/oct./2020

hora de Impresión 09:22 a. m.

15	IMPUESTOS SOBRE NÓMINAS Y ASIMILABLES	\$0.00	\$0.00	\$0.00	\$0.00	\$0.00	0.00 %	\$0.00
16	IMPUESTOS ECOLÓGICOS	\$0.00	\$0.00	\$0.00	\$0.00	\$0.00	0.00 %	\$0.00
17	ACCESORIOS DE IMPUESTOS	\$2,052,220.30	\$0.00	\$2,052,220.30	\$865,476.60	\$865,476.60	42.17 %	-\$1,186,743.70
17-01	RECARGOS IMPUESTO PREDIAL	\$1,113,226.50	\$0.00	\$1,113,226.50	\$491,217.60	\$491,217.60	44.12 %	-\$622,008.90
17-02	REZAGOS IMPUESTO PREDIAL	\$938,993.80	\$0.00	\$938,993.80	\$374,259.00	\$374,259.00	39.85 %	-\$564,734.80
18	OTROS IMPUESTOS	\$0.00	\$0.00	\$0.00	\$0.00	\$0.00	0.00 %	\$0.00
19	IMPUESTOS NO COMPRENDIDOS EN LA LEY DE INGRESOS VIGENTE, CAUSADOS EN EJERCICIOS FISCALES ANTERIORES PENDIENTES DE LIQUIDACIÓN O PAGO	\$0.00	\$0.00	\$0.00	\$0.00	\$0.00	0.00 %	\$0.00
2	<b>CUOTAS Y APORTACIONES DE SEGURIDAD SOCIAL</b>	<b>\$0.00</b>	<b>\$0.00</b>	<b>\$0.00</b>	<b>\$0.00</b>	<b>\$0.00</b>	<b>0.00 %</b>	<b>\$0.00</b>
21	APORTACIONES PARA FONDOS DE VIVIENDA	\$0.00	\$0.00	\$0.00	\$0.00	\$0.00	0.00 %	\$0.00
22	CUOTAS PARA LA SEGURIDAD SOCIAL	\$0.00	\$0.00	\$0.00	\$0.00	\$0.00	0.00 %	\$0.00
23	CUOTAS DE AHORRO PARA EL RETIRO	\$0.00	\$0.00	\$0.00	\$0.00	\$0.00	0.00 %	\$0.00
24	OTRAS CUOTAS Y APORTACIONES PARA LA SEGURIDAD SOCIAL	\$0.00	\$0.00	\$0.00	\$0.00	\$0.00	0.00 %	\$0.00
25	ACCESORIOS DE CUOTAS Y APORTACIONES DE SEGURIDAD SOCIAL	\$0.00	\$0.00	\$0.00	\$0.00	\$0.00	0.00 %	\$0.00
3	<b>CONTRIBUCIONES DE MEJORAS</b>	<b>\$0.00</b>	<b>\$0.00</b>	<b>\$0.00</b>	<b>\$0.00</b>	<b>\$0.00</b>	<b>0.00 %</b>	<b>\$0.00</b>
31	CONTRIBUCIONES DE MEJORAS POR OBRAS PÚBLICAS	\$0.00	\$0.00	\$0.00	\$0.00	\$0.00	0.00 %	\$0.00
39	CONTRIBUCIONES DE MEJORAS NO COMPRENDIDAS EN LA LEY DE INGRESOS VIGENTE, CAUSADAS EN EJERCICIOS FISCALES ANTERIORES PENDIENTES DE LIQUIDACIÓN O PAGO	\$0.00	\$0.00	\$0.00	\$0.00	\$0.00	0.00 %	\$0.00
4	<b>DERECHOS</b>	<b>\$6,097,935.70</b>	<b>\$0.00</b>	<b>\$6,097,935.70</b>	<b>\$2,755,903.03</b>	<b>\$2,755,903.03</b>	<b>45.19 %</b>	<b>-\$3,342,032.67</b>
41	DERECHOS POR EL USO, GOCE, APROVECHAMIENTO O EXPLOTACIÓN DE BIENES DE DOMINIO PÚBLICO	\$971,496.50	\$0.00	\$971,496.50	\$572,905.00	\$572,905.00	58.97 %	-\$398,591.50
41-01	PUESTOS FIJOS EN MERCADOS CONSTRUIDOS	\$82,679.00	\$0.00	\$82,679.00	\$121,084.00	\$121,084.00	146.45 %	\$38,405.00
41-02	PUESTOS SEMIFIJOS EN MERCADOS CONSTRUIDOS	\$648,655.00	\$0.00	\$648,655.00	\$3,580.00	\$3,580.00	0.55 %	-\$645,075.00
41-03	PUESTOS SEMIFIJOS EN PLAZAS, CALLES O TERRENOS	\$91,369.00	\$0.00	\$91,369.00	\$297,152.00	\$297,152.00	325.22 %	\$205,783.00
41-04	INHUMACION	\$148,793.50	\$0.00	\$148,793.50	\$151,089.00	\$151,089.00	101.54 %	\$2,295.50
43	DERECHOS POR PRESTACIÓN DE SERVICIOS	\$4,928,994.00	\$0.00	\$4,928,994.00	\$2,024,844.63	\$2,024,844.63	41.08 %	-\$2,904,149.37
43-01	COPIAS DE DOCUMENTOS EXISTENTES EN LOS ARCHIVOS MUNICIPALES POR HOJA	\$50,148.50	\$0.00	\$50,148.50	\$188,599.50	\$188,599.50	10.19 %	-\$1,661,549.00
43-02	OTROS CONCEPTOS DE CERTIFICACIONES, CONSTANCIAS Y LEGALIZACIONES	\$5,000.00	\$0.00	\$5,000.00	\$211,043.70	\$211,043.70	4,220.87 %	\$206,043.70







# MUNICIPIO DE FRANCISCO I. MADERO, HIDALGO

## Estado sobre el ejercicio de los Ingresos por Ente Público/ Clasificación Económica/Rubro/Tipo/Clase/Concepto

Del 01/ene./2020 Al 30/sep./2020



Fecha y 07/oct./2020

hora de Impresión 09:22 a. m.


Rép. supervisor

rplEstadoPresupuestoIngresosCL\_RB\_TP\_CL\_CP

43-03 PERMISOS DE CONSTRUCCION, RECONSTRUCCION Y AMPLIACION DE INMUEBLES	\$7,112.00	\$0.00	\$7,112.00	\$109,221.50	\$109,221.50	1,535.73 %	\$102,109.50
43-04 ALINEACIÓN Y USO DE SUELO	\$135,000.00	\$0.00	\$135,000.00	\$48,579.00	\$48,579.00	35.98 %	-\$86,421.00
43-05 AUTORIZACIÓN DE PERITOS EN OBRAS PARA CONSTRUCCIÓN	\$5,000.00	\$0.00	\$5,000.00	\$1,353.00	\$1,353.00	27.06 %	-\$3,647.00
43-06 USO DOMESTICO DE DRENAJE Y ALCANTARILLADO	\$10,000.00	\$0.00	\$10,000.00	\$2,860.00	\$2,860.00	28.60 %	-\$7,140.00
43-07 LICENCIAS Y REFRENDOS COMERCIAL	\$799,387.00	\$0.00	\$799,387.00	\$412,918.18	\$412,918.18	51.65 %	-\$386,468.82
43-08 LICENCIAS, PERMISOS O AUTORIZACIONES POR COMERCIALIZACION DE BEBIDAS ALCOHOLICAS EN ENVASES CERRADOS	\$480,000.00	\$0.00	\$480,000.00	\$6,774.00	\$6,774.00	1.41 %	-\$473,226.00
43-09 REVALIDACION ANUAL DE LICENCIAS DE FUNCIONAMIENTO, DISTRIBUCION Y COMERCIALIZACION DE BEBIDAS ALCOHOLICAS	-\$2,000.00	\$0.00	-\$2,000.00	\$44,200.00	\$44,200.00	-2,210.00 %	\$46,200.00
43-10 USO DOMESTICO DE AGUA POTABLE	\$377,375.50	\$0.00	\$377,375.50	\$305,429.00	\$305,429.00	80.93 %	-\$71,946.50
43-11 USO COMERCIAL DE AGUA POTABLE	\$100,000.00	\$0.00	\$100,000.00	\$7,847.00	\$7,847.00	7.84 %	-\$92,153.00
43-12 REGISTRO DE NACIMIENTO	-\$770.00	\$0.00	-\$770.00	\$155,035.10	\$155,035.10	-20,134.42 %	\$155,805.10
43-13 REGISTRO DE MATRIMONIO	\$70,250.00	\$0.00	\$70,250.00	\$16,950.20	\$16,950.20	24.12 %	-\$53,299.80
43-14 CERTIFICADO DE DEFUNCION	\$73,253.00	\$0.00	\$73,253.00	\$35,340.00	\$35,340.00	48.24 %	-\$37,913.00
43-15 OTROS CONCEPTOS DE REGISTRO CIVIL	\$0.00	\$0.00	\$0.00	\$15,455.95	\$15,455.95	0.00 %	\$15,455.95
43-16 AVALUOS CATASTRALES	\$646,728.00	\$0.00	\$646,728.00	\$305,777.00	\$305,777.00	47.28 %	-\$340,951.00
43-17 CONSTANCIAS EN GENERAL	\$0.00	\$0.00	\$0.00	\$157,461.50	\$157,461.50	0.00 %	\$157,461.50
43-18 SERVICIO DE LIMPIA	\$12,000.00	\$0.00	\$12,000.00	\$0.00	\$0.00	0.00 %	-\$12,000.00
43-19 ASISTENCIA SOCIAL	\$360,510.00	\$0.00	\$360,510.00	\$0.00	\$0.00	0.00 %	-\$360,510.00
44 OTROS DERECHOS	\$0.00	\$0.00	\$0.00	\$0.00	\$0.00	0.00 %	\$0.00
45 ACCESORIOS DE DERECHOS	\$197,445.20	\$0.00	\$197,445.20	\$158,153.40	\$158,153.40	80.09 %	-\$39,291.80
45-01 RECARGOS AGUA POTABLE	\$1,515.00	\$0.00	\$1,515.00	\$5,959.20	\$5,959.20	393.34 %	\$4,444.20
45-02 REZAGOS AGUA POTABLE	\$195,930.20	\$0.00	\$195,930.20	\$152,194.20	\$152,194.20	77.67 %	-\$43,736.00
49 DERECHOS NO COMPRENDIDOS EN LA LEY DE INGRESOS VIGENTE, CAUSADOS EN EJERCICIOS FISCALES ANTERIORES PENDIENTES DE LIQUIDACION O PAGO	\$0.00	\$0.00	\$0.00	\$0.00	\$0.00	0.00 %	\$0.00
5 PRODUCTOS	\$0.00	\$0.00	\$0.00	\$0.00	\$0.00	0.00 %	\$0.00
51 PRODUCTOS	\$0.00	\$0.00	\$0.00	\$0.00	\$0.00	0.00 %	\$0.00
59 PRODUCTOS NO COMPRENDIDOS EN LA LEY DE INGRESOS VIGENTE, CAUSADOS EN EJERCICIOS FISCALES ANTERIORES PENDIENTES DE LIQUIDACION O PAGO	\$0.00	\$0.00	\$0.00	\$0.00	\$0.00	0.00 %	\$0.00



<b>6 APROVECHAMIENTOS</b>	<b>\$700,656.00</b>	<b>\$0.00</b>	<b>\$700,656.00</b>	<b>\$1,192,648.71</b>	<b>\$1,192,648.71</b>	<b>170.21 %</b>	<b>\$491,992.71</b>
61 APROVECHAMIENTOS	\$700,656.00	\$0.00	\$700,656.00	\$520,307.21	\$520,307.21	74.26 %	-\$180,348.79
61-02 MULTAS	\$227,806.00	\$0.00	\$227,806.00	\$117,960.00	\$117,960.00	51.78 %	-\$109,846.00
61-02-01 MULTAS ADMINISTRATIVAS IMPUESTAS POR EL MUNICIPIO	\$227,806.00	\$0.00	\$227,806.00	\$117,960.00	\$117,960.00	51.78 %	-\$109,846.00
61-03 INDEMNIZACIONES	\$0.00	\$0.00	\$0.00	\$172,840.00	\$172,840.00	0.00 %	\$172,840.00
61-03-01 INDEMNIZACIONES POR DAÑOS A BIENES MUNICIPALES	\$0.00	\$0.00	\$0.00	\$172,840.00	\$172,840.00	0.00 %	\$172,840.00
61-04 REINTEGROS	\$0.00	\$0.00	\$0.00	\$0.00	\$0.00	0.00 %	\$0.00
61-05 APROVECHAMIENTOS PROVENIENTES DE OBRAS PÚBLICAS	\$157,097.00	\$0.00	\$157,097.00	\$144,319.81	\$144,319.81	91.86 %	-\$12,777.19
61-05-01 APROVECHAMIENTOS PROVENIENTES DE OBRAS PUBLICAS	\$157,097.00	\$0.00	\$157,097.00	\$144,319.81	\$144,319.81	91.86 %	-\$12,777.19
61-09 OTROS APROVECHAMIENTOS	\$315,753.00	\$0.00	\$315,753.00	\$85,187.40	\$85,187.40	26.97 %	-\$230,565.60
61-09-01 APROVECHAMIENTOS DIVERSOS	\$315,753.00	\$0.00	\$315,753.00	\$85,187.40	\$85,187.40	26.97 %	-\$230,565.60
62 ACTIVO NO CIRCULANTE	\$0.00	\$0.00	\$0.00	\$672,341.50	\$672,341.50	0.00 %	\$672,341.50
63 ACCESORIOS DE APROVECHAMIENTOS	\$0.00	\$0.00	\$0.00	\$0.00	\$0.00	0.00 %	\$0.00
69 APROVECHAMIENTOS NO COMPRENDIDOS EN LA LEY DE INGRESOS VIGENTE, CAUSADOS EN EJERCICIOS FISCALES ANTERIORES PENDIENTES DE LIQUIDACION O PAGO	\$0.00	\$0.00	\$0.00	\$0.00	\$0.00	0.00 %	\$0.00
<b>INGRESOS CORRIENTES</b>	<b>\$10,415,063.75</b>	<b>\$0.00</b>	<b>\$10,415,063.75</b>	<b>\$6,404,149.84</b>	<b>\$6,404,149.84</b>	<b>61.48 %</b>	<b>-\$4,010,913.91</b>
<b>2 INGRESOS DE CAPITAL</b>							
62-01 TERRENOS	\$0.00	\$0.00	\$0.00	\$672,341.50	\$672,341.50	0.00 %	\$672,341.50
62-01-581001 Terrenos	\$0.00	\$0.00	\$0.00	\$672,341.50	\$672,341.50	0.00 %	\$672,341.50
62-01-5811 TERRENOS	\$0.00	\$0.00	\$0.00	\$0.00	\$0.00	0.00 %	\$0.00
62-02 VIVIENDAS	\$0.00	\$0.00	\$0.00	\$0.00	\$0.00	0.00 %	\$0.00
62-03 EDIFICIOS NO HABITACIONALES	\$0.00	\$0.00	\$0.00	\$0.00	\$0.00	0.00 %	\$0.00
62-03-5831 EDIFICIOS NO HABITACIONALES	\$0.00	\$0.00	\$0.00	\$0.00	\$0.00	0.00 %	\$0.00
62-04 OTROS BIENES INMUEBLES	\$0.00	\$0.00	\$0.00	\$0.00	\$0.00	0.00 %	\$0.00
62-04-5891 OTROS BIENES INMUEBLES	\$0.00	\$0.00	\$0.00	\$0.00	\$0.00	0.00 %	\$0.00
62-05 MOBILIARIO Y EQUIPO DE ADMINISTRACIÓN	\$0.00	\$0.00	\$0.00	\$0.00	\$0.00	0.00 %	\$0.00
62-05-1 Muebles de Oficina y Estantería	\$0.00	\$0.00	\$0.00	\$0.00	\$0.00	0.00 %	\$0.00
62-05-1-5111 Muebles de Oficina y Estantería	\$0.00	\$0.00	\$0.00	\$0.00	\$0.00	0.00 %	\$0.00
62-05-2 Muebles, Excepto de Oficina y Estantería	\$0.00	\$0.00	\$0.00	\$0.00	\$0.00	0.00 %	\$0.00





MUNICIPIO DE FRANCISCO I. MADERO, HIDALGO  
HIDALGO

Estado sobre el ejercicio de los Ingresos por Ente Público/ Clasificación Económica/Rubro/Tipo/Clase/Concepto

Del 01/ene./2020 Al 30/sep./2020




Rep: supervisor  
rptEstadoPresupuestoIngresosCL\_RB\_TP\_CL\_CP

Fecha y hora de Impresión | 07/oct./2020  
09:22 a. m.

62-05-2-5121 Muebles, Excepto de Oficina y Estantería	\$0.00	\$0.00	\$0.00	\$0.00	\$0.00	0.00 %	\$0.00
62-05-3 Equipo de Cómputo y de Tecnologías de la Información	\$0.00	\$0.00	\$0.00	\$0.00	\$0.00	0.00 %	\$0.00
62-05-3-515001 Bienes informáticos	\$0.00	\$0.00	\$0.00	\$0.00	\$0.00	0.00 %	\$0.00
62-05-3-5151 Equipo de Cómputo y de Tecnologías de la Información	\$0.00	\$0.00	\$0.00	\$0.00	\$0.00	0.00 %	\$0.00
62-05-9 Otros Mobiliarios y Equipos de Administración	\$0.00	\$0.00	\$0.00	\$0.00	\$0.00	0.00 %	\$0.00
62-05-9-519001 Equipo de Administración	\$0.00	\$0.00	\$0.00	\$0.00	\$0.00	0.00 %	\$0.00
62-05-9-5191 Otros Mobiliarios y Equipos de Administración	\$0.00	\$0.00	\$0.00	\$0.00	\$0.00	0.00 %	\$0.00
62-06 MOBILIARIO Y EQUIPO EDUCACIONAL Y RECREATIVO	\$0.00	\$0.00	\$0.00	\$0.00	\$0.00	0.00 %	\$0.00
62-06-1 Equipos y Aparatos Audiovisuales	\$0.00	\$0.00	\$0.00	\$0.00	\$0.00	0.00 %	\$0.00
62-06-1-5211 Equipos y Aparatos Audiovisuales	\$0.00	\$0.00	\$0.00	\$0.00	\$0.00	0.00 %	\$0.00
62-06-2 Aparatos Deportivos	\$0.00	\$0.00	\$0.00	\$0.00	\$0.00	0.00 %	\$0.00
62-06-2-5221 Aparatos Deportivos	\$0.00	\$0.00	\$0.00	\$0.00	\$0.00	0.00 %	\$0.00
62-06-3 Cámaras Fotográficas y de Video	\$0.00	\$0.00	\$0.00	\$0.00	\$0.00	0.00 %	\$0.00
62-06-3-523001 Cámaras fotográficas y de video	\$0.00	\$0.00	\$0.00	\$0.00	\$0.00	0.00 %	\$0.00
62-06-3-5231 Cámaras Fotográficas y de Video	\$0.00	\$0.00	\$0.00	\$0.00	\$0.00	0.00 %	\$0.00
62-06-9 Otro Mobiliario y Equipo Educativo y Recreativo	\$0.00	\$0.00	\$0.00	\$0.00	\$0.00	0.00 %	\$0.00
62-06-9-529001 Equipo Educativo y Recreativo	\$0.00	\$0.00	\$0.00	\$0.00	\$0.00	0.00 %	\$0.00
62-06-9-5291 Otro Mobiliario y Equipo Educativo y Recreativo	\$0.00	\$0.00	\$0.00	\$0.00	\$0.00	0.00 %	\$0.00
62-07 EQUIPO E INSTRUMENTAL MÉDICO Y DE LABORATORIO	\$0.00	\$0.00	\$0.00	\$0.00	\$0.00	0.00 %	\$0.00
62-07-1 Equipo Médico y de Laboratorio	\$0.00	\$0.00	\$0.00	\$0.00	\$0.00	0.00 %	\$0.00
62-07-1-5311 Equipo Médico y de Laboratorio	\$0.00	\$0.00	\$0.00	\$0.00	\$0.00	0.00 %	\$0.00
62-07-2 Instrumental Médico y de Laboratorio	\$0.00	\$0.00	\$0.00	\$0.00	\$0.00	0.00 %	\$0.00
62-07-2-5321 Instrumental Médico y de Laboratorio	\$0.00	\$0.00	\$0.00	\$0.00	\$0.00	0.00 %	\$0.00
62-08 VEHÍCULOS Y EQUIPO DE TRANSPORTE	\$0.00	\$0.00	\$0.00	\$0.00	\$0.00	0.00 %	\$0.00
62-08-1 vehículos y equipo terrestre	\$0.00	\$0.00	\$0.00	\$0.00	\$0.00	0.00 %	\$0.00
62-08-1-541001 Vehículos y Equipo Terrestre	\$0.00	\$0.00	\$0.00	\$0.00	\$0.00	0.00 %	\$0.00
62-08-1-5411 Automóviles y Equipo Terrestre	\$0.00	\$0.00	\$0.00	\$0.00	\$0.00	0.00 %	\$0.00



62-08-2 Carrocerías y Remolques	\$0.00	\$0.00	\$0.00	\$0.00	\$0.00	0.00 %	\$0.00
62-08-2-5421 Carrocerías y Remolques	\$0.00	\$0.00	\$0.00	\$0.00	\$0.00	0.00 %	\$0.00
62-08-3 Equipo Aeroespacial	\$0.00	\$0.00	\$0.00	\$0.00	\$0.00	0.00 %	\$0.00
62-08-4 Equipo Ferroviario	\$0.00	\$0.00	\$0.00	\$0.00	\$0.00	0.00 %	\$0.00
62-08-5 Embarcaciones	\$0.00	\$0.00	\$0.00	\$0.00	\$0.00	0.00 %	\$0.00
62-08-9 Otros Equipos de Transporte	\$0.00	\$0.00	\$0.00	\$0.00	\$0.00	0.00 %	\$0.00
62-08-9-5491 Otros Equipos de Transporte	\$0.00	\$0.00	\$0.00	\$0.00	\$0.00	0.00 %	\$0.00
62-09 EQUIPO DE DEFENSA Y SEGURIDAD	\$0.00	\$0.00	\$0.00	\$0.00	\$0.00	0.00 %	\$0.00
62-09-5511 EQUIPO DE DEFENSA Y SEGURIDAD	\$0.00	\$0.00	\$0.00	\$0.00	\$0.00	0.00 %	\$0.00
62-10 MAQUINARIA, OTROS EQUIPOS Y HERRAMIENTAS	\$0.00	\$0.00	\$0.00	\$0.00	\$0.00	0.00 %	\$0.00
62-10-1 Maquinaria y Equipo Agropecuario	\$0.00	\$0.00	\$0.00	\$0.00	\$0.00	0.00 %	\$0.00
62-10-1-5611 Maquinaria y Equipo Agropecuario	\$0.00	\$0.00	\$0.00	\$0.00	\$0.00	0.00 %	\$0.00
62-10-2 Maquinaria y Equipo Industrial	\$0.00	\$0.00	\$0.00	\$0.00	\$0.00	0.00 %	\$0.00
62-10-2-5621 Maquinaria y Equipo Industrial	\$0.00	\$0.00	\$0.00	\$0.00	\$0.00	0.00 %	\$0.00
62-10-3 Maquinaria y Equipo de Construcción	\$0.00	\$0.00	\$0.00	\$0.00	\$0.00	0.00 %	\$0.00
62-10-3-563001 Equipo de Construcción	\$0.00	\$0.00	\$0.00	\$0.00	\$0.00	0.00 %	\$0.00
62-10-3-5631 Maquinaria y Equipo de Construcción	\$0.00	\$0.00	\$0.00	\$0.00	\$0.00	0.00 %	\$0.00
62-10-4 Sistemas de Aire Acondicionado, Calefacción y de Refrigeración Industrial y Comercial	\$0.00	\$0.00	\$0.00	\$0.00	\$0.00	0.00 %	\$0.00
62-10-4-5641 Sistemas de Aire Acondicionado, Calefacción y de Refrigeración Industrial y Comercial	\$0.00	\$0.00	\$0.00	\$0.00	\$0.00	0.00 %	\$0.00
62-10-5 Equipo de Comunicación y Telecomunicación	\$0.00	\$0.00	\$0.00	\$0.00	\$0.00	0.00 %	\$0.00
62-10-5-565001 Equipos y Aparatos de Comunicación y Telecomunicación	\$0.00	\$0.00	\$0.00	\$0.00	\$0.00	0.00 %	\$0.00
62-10-5-5651 Equipo de Comunicación y Telecomunicación	\$0.00	\$0.00	\$0.00	\$0.00	\$0.00	0.00 %	\$0.00
62-10-6 Equipos de Generación Eléctrica, Aparatos y Accesorios Eléctricos	\$0.00	\$0.00	\$0.00	\$0.00	\$0.00	0.00 %	\$0.00
62-10-6-5661 Equipos de Generación Eléctrica, Aparatos y Accesorios Eléctricos	\$0.00	\$0.00	\$0.00	\$0.00	\$0.00	0.00 %	\$0.00
62-10-7 Herramientas y Máquinas-Herramienta	\$0.00	\$0.00	\$0.00	\$0.00	\$0.00	0.00 %	\$0.00
62-10-7-567001 Herramientas y Máquinas-Herramientas	\$0.00	\$0.00	\$0.00	\$0.00	\$0.00	0.00 %	\$0.00
62-10-7-5671 Herramientas y Máquinas-Herramienta	\$0.00	\$0.00	\$0.00	\$0.00	\$0.00	0.00 %	\$0.00





MUNICIPIO DE FRANCISCO I. MADERO, HIDALGO  
HIDALGO

Estado sobre el ejercicio de los Ingresos por Ente Público/ Clasificación Económica/Rubro/Tipo/Clase/Concepto




Rep. supervisor  
rplEstadoPresupuestoIngresosCL\_RB\_TP\_CL\_CP

Del 01/ene./2020 Al 30/sep./2020

Fecha y 07/oct./2020

hora de Impresión 09:22 a. m.

62-10-9 Otros Equipos	\$0.00	\$0.00	\$0.00	\$0.00	\$0.00	0.00 %	\$0.00
62-10-9-5691 Otros Equipos	\$0.00	\$0.00	\$0.00	\$0.00	\$0.00	0.00 %	\$0.00
62-11 COLECCIONES, OBRAS DE ARTE Y OBJETOS VALIOSOS	\$0.00	\$0.00	\$0.00	\$0.00	\$0.00	0.00 %	\$0.00
62-11-1 Bienes Artísticos, Culturales y Científicos	\$0.00	\$0.00	\$0.00	\$0.00	\$0.00	0.00 %	\$0.00
62-11-2 Objetos de Valor	\$0.00	\$0.00	\$0.00	\$0.00	\$0.00	0.00 %	\$0.00
62-11-2-5117 Objetos de Valor	\$0.00	\$0.00	\$0.00	\$0.00	\$0.00	0.00 %	\$0.00
62-12 ACTIVOS BIOLÓGICOS	\$0.00	\$0.00	\$0.00	\$0.00	\$0.00	0.00 %	\$0.00
62-12-1 Bovinos	\$0.00	\$0.00	\$0.00	\$0.00	\$0.00	0.00 %	\$0.00
62-12-2 Porcinos	\$0.00	\$0.00	\$0.00	\$0.00	\$0.00	0.00 %	\$0.00
62-12-3 Aves	\$0.00	\$0.00	\$0.00	\$0.00	\$0.00	0.00 %	\$0.00
62-12-4 Ovinos y Caprinos	\$0.00	\$0.00	\$0.00	\$0.00	\$0.00	0.00 %	\$0.00
62-12-5 Peces y Acuicultura	\$0.00	\$0.00	\$0.00	\$0.00	\$0.00	0.00 %	\$0.00
62-12-6 Equinos	\$0.00	\$0.00	\$0.00	\$0.00	\$0.00	0.00 %	\$0.00
62-12-7 Especies Menores y de Zoológico	\$0.00	\$0.00	\$0.00	\$0.00	\$0.00	0.00 %	\$0.00
62-12-8 Árboles y Plantas	\$0.00	\$0.00	\$0.00	\$0.00	\$0.00	0.00 %	\$0.00
62-12-9 Otros Activos Biológicos	\$0.00	\$0.00	\$0.00	\$0.00	\$0.00	0.00 %	\$0.00
62-13 SOFTWARE	\$0.00	\$0.00	\$0.00	\$0.00	\$0.00	0.00 %	\$0.00
62-13-5911 SOFTWARE	\$0.00	\$0.00	\$0.00	\$0.00	\$0.00	0.00 %	\$0.00
62-14 PATENTES, MARCAS Y DERECHOS	\$0.00	\$0.00	\$0.00	\$0.00	\$0.00	0.00 %	\$0.00
62-14-1 Patentes	\$0.00	\$0.00	\$0.00	\$0.00	\$0.00	0.00 %	\$0.00
62-14-2 Marcas	\$0.00	\$0.00	\$0.00	\$0.00	\$0.00	0.00 %	\$0.00
62-14-3 Derechos	\$0.00	\$0.00	\$0.00	\$0.00	\$0.00	0.00 %	\$0.00
62-15 CONCESIONES Y FRANQUICIAS	\$0.00	\$0.00	\$0.00	\$0.00	\$0.00	0.00 %	\$0.00
62-15-1 Concesiones	\$0.00	\$0.00	\$0.00	\$0.00	\$0.00	0.00 %	\$0.00
62-15-2 Franquicias	\$0.00	\$0.00	\$0.00	\$0.00	\$0.00	0.00 %	\$0.00
62-16 LICENCIAS	\$0.00	\$0.00	\$0.00	\$0.00	\$0.00	0.00 %	\$0.00
62-16-1 Licencias Informáticas e Intelectuales	\$0.00	\$0.00	\$0.00	\$0.00	\$0.00	0.00 %	\$0.00
62-16-1-5971 Licencias Informáticas e Intelectuales	\$0.00	\$0.00	\$0.00	\$0.00	\$0.00	0.00 %	\$0.00
62-16-2 Licencias Industriales, Comerciales y Otras	\$0.00	\$0.00	\$0.00	\$0.00	\$0.00	0.00 %	\$0.00





MUNICIPIO DE FRANCISCO I. MADERO, HIDALGO  
HIDALGO

Estado sobre el ejercicio de los Ingresos por Ente Público/ Clasificación Económica/Rubro/Tipo/Clase/Concepto



Del 01/ene./2020 Al 30/sep./2020

Fecha y 07/oct./2020

hora de Impresión 09:22 a. m.

Rep. supervisor  
rptEstadoPresupuestoIngresosCL\_RB\_TP\_CL\_CP

62-16-2-5981	Licencias Industriales, Comerciales y Otras	\$0.00	\$0.00	\$0.00	\$0.00	\$0.00	0.00 %	\$0.00
62-17	OTROS ACTIVOS INTANGIBLES	\$0.00	\$0.00	\$0.00	\$0.00	\$0.00	0.00 %	\$0.00
62-17-5991	OTROS ACTIVOS INTANGIBLES	\$0.00	\$0.00	\$0.00	\$0.00	\$0.00	0.00 %	\$0.00
<b>7</b>	<b>INGRESOS POR VENTA DE BIENES Y PRESTACION DE SERVICIOS</b>	<b>\$0.00</b>	<b>\$0.00</b>	<b>\$0.00</b>	<b>\$0.00</b>	<b>\$0.00</b>	<b>0.00 %</b>	<b>\$0.00</b>
71	INGRESOS POR VENTA DE BIENES Y PRESTACION DE SERVICIOS DE INSTITUCIONES PUBLICAS DE SEGURIDAD SOCIAL	\$0.00	\$0.00	\$0.00	\$0.00	\$0.00	0.00 %	\$0.00
72	INGRESOS POR VENTA DE BIENES Y PRESTACION DE SERVICIOS DE EMPRESAS PRODUCTIVAS DEL ESTADO	\$0.00	\$0.00	\$0.00	\$0.00	\$0.00	0.00 %	\$0.00
73	INGRESOS POR VENTA DE BIENES Y PRESTACION DE SERVICIOS DE ENTIDADES PARAESTATALES Y FIDEICOMISOS NO EMPRESARIALES Y NO FINANCIEROS	\$0.00	\$0.00	\$0.00	\$0.00	\$0.00	0.00 %	\$0.00
74	INGRESOS POR VENTA DE BIENES Y PRESTACION DE SERVICIOS DE ENTIDADES PARAESTATALES EMPRESARIALES NO FINANCIERAS CON PARTICIPACION ESTATAL MAYORITARIA	\$0.00	\$0.00	\$0.00	\$0.00	\$0.00	0.00 %	\$0.00
75	INGRESOS POR VENTA DE BIENES Y PRESTACION DE SERVICIOS DE ENTIDADES PARAESTATALES EMPRESARIALES FINANCIERAS MONETARIAS CON PARTICIPACION ESTATAL MAYORITARIA	\$0.00	\$0.00	\$0.00	\$0.00	\$0.00	0.00 %	\$0.00
76	INGRESOS POR VENTA DE BIENES Y PRESTACION DE SERVICIOS DE ENTIDADES PARAESTATALES EMPRESARIALES FINANCIERAS NO MONETARIAS CON PARTICIPACION ESTATAL MAYORITARIA	\$0.00	\$0.00	\$0.00	\$0.00	\$0.00	0.00 %	\$0.00
77	INGRESOS POR VENTA DE BIENES Y PRESTACION DE SERVICIOS DE FIDEICOMISOS FINANCIEROS PUBLICOS CON PARTICIPACION ESTATAL MAYORITARIA	\$0.00	\$0.00	\$0.00	\$0.00	\$0.00	0.00 %	\$0.00
78	INGRESOS POR VENTA DE BIENES Y PRESTACION DE SERVICIOS DE LOS PODERES LEGISLATIVO Y JUDICIAL, Y DE LOS ORGANOS AUTONOMOS	\$0.00	\$0.00	\$0.00	\$0.00	\$0.00	0.00 %	\$0.00
79	OTROS INGRESOS Y BENEFICIOS	\$0.00	\$0.00	\$0.00	\$0.00	\$0.00	0.00 %	\$0.00
79-01	INTERESES GANADOS DE TITULOS, VALORES Y DEMAS INSTRUMENTOS FINANCIEROS	\$0.00	\$0.00	\$0.00	\$0.00	\$0.00	0.00 %	\$0.00
79-02	OTROS INGRESOS Y BENEFICIOS VARIOS	\$0.00	\$0.00	\$0.00	\$0.00	\$0.00	0.00 %	\$0.00
<b>8</b>	<b>PARTICIPACIONES, APORTACIONES, CONVENIOS, INCENTIVOS DERIVADOS DE LA COLABORACION FISCAL Y FONDOS DISTINTOS DE APORTACIONES</b>	<b>\$80,576,337.00</b>	<b>\$0.00</b>	<b>\$80,576,337.00</b>	<b>\$64,591,567.79</b>	<b>\$64,591,567.79</b>	<b>80.16 %</b>	<b>-\$15,984,779.21</b>
81	PARTICIPACIONES	\$42,612,443.00	\$0.00	\$42,612,443.00	\$33,822,676.74	\$33,822,676.74	79.37 %	-\$8,789,766.26
81-01	PARTICIPACIONES NO ETIQUETADAS	\$42,612,443.00	\$0.00	\$42,612,443.00	\$33,822,676.74	\$33,822,676.74	79.37 %	-\$8,789,766.26
81-01-001	FONDO GENERAL DE PARTICIPACIONES 2018	\$0.00	\$0.00	\$0.00	\$0.00	\$0.00	0.00 %	\$0.00





MUNICIPIO DE FRANCISCO I. MADERO, HIDALGO  
HIDALGO

Estado sobre el ejercicio de los Ingresos por Ente Público/ Clasificación Económica/Rubro/Tipo/Clase/Concepto

Del 01/ene./2020 Al 30/sep./2020




Rsp.supervisor

rptEstadoPresupuestoIngresosCL\_RB\_TP\_CL\_CP

Fecha y 07/oct./2020

hora de Impresión 09:22 a. m.

81-01-002 FONDO DE FOMENTO MUNICIPAL 2018	\$0.00	\$0.00	\$0.00	\$0.00	\$0.00	0.00 %	\$0.00
81-01-003 FONDO GENERAL DE PARTICIPACIONES 2019	\$0.00	\$0.00	\$0.00	\$0.00	\$0.00	0.00 %	\$0.00
81-01-004 FONDO DE FOMENTO MUNICIPAL 2019	\$0.00	\$0.00	\$0.00	\$0.00	\$0.00	0.00 %	\$0.00
2019 81-01-005 FONDO DE FISCALIZACIÓN Y RECAUDACIÓN	\$0.00	\$0.00	\$0.00	\$0.00	\$0.00	0.00 %	\$0.00
81-01-006 FONDO DE COMPENSACIÓN ISAN 2019	\$0.00	\$0.00	\$0.00	\$0.00	\$0.00	0.00 %	\$0.00
81-01-007 FONDO DE COMPENSACIÓN 2019	\$0.00	\$0.00	\$0.00	\$0.00	\$0.00	0.00 %	\$0.00
81-01-008 IEPS-TABACOS 2019	\$0.00	\$0.00	\$0.00	\$0.00	\$0.00	0.00 %	\$0.00
81-01-009 IEPS-GASOLINAS 2019	\$0.00	\$0.00	\$0.00	\$0.00	\$0.00	0.00 %	\$0.00
81-01-010 ISAN 2019	\$0.00	\$0.00	\$0.00	\$0.00	\$0.00	0.00 %	\$0.00
81-01-011 FONDO GENERAL DE PARTICIPACIONES 2020	\$27,181,704.00	\$0.00	\$27,181,704.00	\$21,964,805.59	\$21,964,805.59	80.80 %	-\$5,216,898.41
81-01-012 FONDO DE FOMENTO MUNICIPAL 2020	\$12,394,988.00	\$0.00	\$12,394,988.00	\$9,477,931.01	\$9,477,931.01	76.46 %	-\$2,917,056.99
2020 81-01-013 FONDO DE FISCALIZACIÓN Y RECAUDACIÓN	\$975,470.00	\$0.00	\$975,470.00	\$829,616.36	\$829,616.36	85.04 %	-\$145,853.64
81-01-014 FONDO DE COMPENSACIÓN ISAN 2020	\$44,277.00	\$0.00	\$44,277.00	\$85,301.83	\$85,301.83	192.65 %	\$41,024.83
81-01-015 FONDO DE COMPENSACIÓN 2020	\$0.00	\$0.00	\$0.00	\$0.00	\$0.00	0.00 %	\$0.00
81-01-016 IEPS-TABACOS 2020	\$584,205.00	\$0.00	\$584,205.00	\$371,098.85	\$371,098.85	63.52 %	-\$213,106.15
81-01-017 IEPS-GASOLINAS 2020	\$1,217,000.00	\$0.00	\$1,217,000.00	\$799,518.28	\$799,518.28	65.69 %	-\$417,481.72
81-01-018 ISAN 2020	\$214,799.00	\$0.00	\$214,799.00	\$294,404.82	\$294,404.82	137.06 %	\$79,605.82
81-02 PARTICIPACIONES ETIQUETADAS	\$0.00	\$0.00	\$0.00	\$0.00	\$0.00	0.00 %	\$0.00
<b>82 APORTACIONES</b>	<b>\$37,961,194.00</b>	<b>\$0.00</b>	<b>\$37,961,194.00</b>	<b>\$30,768,881.05</b>	<b>\$30,768,881.05</b>	<b>81.05 %</b>	<b>-\$7,192,312.95</b>
82-01 APORTACIONES NO ETIQUETADAS	\$0.00	\$0.00	\$0.00	\$0.00	\$0.00	0.00 %	\$0.00
82-02 APORTACIONES ETIQUETADAS	\$37,961,194.00	\$0.00	\$37,961,194.00	\$30,768,881.05	\$30,768,881.05	81.05 %	-\$7,192,312.95
82-02-001 FAISM 2014	\$0.00	\$0.00	\$0.00	\$0.00	\$0.00	0.00 %	\$0.00
82-02-002 FAISM 2015	\$0.00	\$0.00	\$0.00	\$0.00	\$0.00	0.00 %	\$0.00
82-02-003 FAISM 2016	\$0.00	\$0.00	\$0.00	\$0.00	\$0.00	0.00 %	\$0.00
82-02-004 FAISM 2018	\$0.00	\$0.00	\$0.00	\$0.00	\$0.00	0.00 %	\$0.00
82-02-005 FAISM 2019	\$0.00	\$0.00	\$0.00	\$0.00	\$0.00	0.00 %	\$0.00
82-02-006 FORTAMUN 2018	\$0.00	\$0.00	\$0.00	\$0.00	\$0.00	0.00 %	\$0.00
82-02-007 FORTAMUN 2019	\$0.00	\$0.00	\$0.00	\$0.00	\$0.00	0.00 %	\$0.00
82-02-008 FAISM 2020	\$13,053,390.00	\$0.00	\$13,053,390.00	\$11,472,725.00	\$11,472,725.00	87.89 %	-\$1,580,667.00





MUNICIPIO DE FRANCISCO I. MADERO, HIDALGO  
HIDALGO

Estado sobre el ejercicio de los Ingresos por Ente Público/ Clasificación Económica/Rubro/Tipo/Clase/Concepto

Del 01/ene./2020 Al 30/sep./2020

Fecha y 07/oct./2020

hora de Impresión 09:22 a. m.

Rap. supervisor  
rptEstadoPresupuestoIngresosCL\_RB\_TP\_CL\_CP



82-02-009 FORTAMUN 2020	\$24,907,804.00	\$0.00	\$24,907,804.00	\$19,296,158.05	\$19,296,158.05	77.47 %	-\$5,611,645.95
83 CONVENIOS	\$0.00	\$0.00	\$0.00	\$0.00	\$0.00	0.00 %	\$0.00
83-01 CONVENIOS PRODDER 2018	\$0.00	\$0.00	\$0.00	\$0.00	\$0.00	0.00 %	\$0.00
83-02 CONVENIOS PRODDER 2019	\$0.00	\$0.00	\$0.00	\$0.00	\$0.00	0.00 %	\$0.00
84 INCENTIVOS DERIVADOS DE LA COLABORACION FISCAL	\$2,700.00	\$0.00	\$2,700.00	\$0.00	\$0.00	0.00 %	-\$2,700.00
84-01 MULTAS IMPUESTAS POR AUTORIDADES ADMINISTRATIVAS FEDERALES NO FISCALES	\$2,700.00	\$0.00	\$2,700.00	\$0.00	\$0.00	0.00 %	-\$2,700.00
84-01-001 MULTAS FEDERALES NO FISCALES	\$2,700.00	\$0.00	\$2,700.00	\$0.00	\$0.00	0.00 %	-\$2,700.00
85 FONDOS DISTINTOS DE APORTACIONES	\$0.00	\$0.00	\$0.00	\$0.00	\$0.00	0.00 %	\$0.00
9 TRANSFERENCIAS, ASIGNACIONES, SUBSIDIOS Y SUBVENCIONES, Y PENSIONES Y JUBILACIONES	\$0.00	\$0.00	\$0.00	\$0.00	\$0.00	0.00 %	\$0.00
91 TRANSFERENCIAS Y ASIGNACIONES	\$0.00	\$0.00	\$0.00	\$0.00	\$0.00	0.00 %	\$0.00
93 SUBSIDIOS Y SUBVENCIONES	\$0.00	\$0.00	\$0.00	\$0.00	\$0.00	0.00 %	\$0.00
95 PENSIONES Y JUBILACIONES	\$0.00	\$0.00	\$0.00	\$0.00	\$0.00	0.00 %	\$0.00
97 TRANSFERENCIAS DEL FONDO MEXICANO DEL PETROLEO PARA LA ESTABILIZACION Y EL DESARROLLO	\$0.00	\$0.00	\$0.00	\$0.00	\$0.00	0.00 %	\$0.00
INGRESOS DE CAPITAL	\$80,576,337.00	\$0.00	\$80,576,337.00	\$64,591,557.79	\$64,591,557.79	80.16 %	-\$15,984,779.21
TOTAL	\$90,991,400.75	\$0.00	\$90,991,400.75	\$70,995,707.63	\$70,995,707.63	78.02 %	-\$19,995,693.12

Estado Analítico de Ingresos por Fuente de Financiamiento

Ingreso Estimado	Ampliaciones / (Reducciones)	Ingreso Modificado	Ingresos Devengados	Ingresos Recaudados	Avance de Recaudación (Recaudación / Estimación)	Ingresos Excedentes
------------------	------------------------------	--------------------	---------------------	---------------------	--	---------------------

Tributarios

IMPUESTOS SOBRE LOS INGRESOS	\$201,036.00	\$0.00	\$201,036.00	\$690.00	\$690.00	0.34 %	-\$200,346.00
IMPUESTOS SOBRE EL PATRIMONIO	\$1,363,215.75	\$0.00	\$1,363,215.75	\$1,589,431.50	\$1,589,431.50	116.59 %	\$226,215.75
IMPUESTOS SOBRE LA PRODUCCION, EL CONSUMO Y LAS TRANSACCIONES	\$0.00	\$0.00	\$0.00	\$0.00	\$0.00	0.00 %	\$0.00
IMPUESTOS AL COMERCIO EXTERIOR	\$0.00	\$0.00	\$0.00	\$0.00	\$0.00	0.00 %	\$0.00
IMPUESTOS SOBRE NOMINAS Y ASIMILABLES	\$0.00	\$0.00	\$0.00	\$0.00	\$0.00	0.00 %	\$0.00
IMPUESTOS ECOLOGICOS	\$0.00	\$0.00	\$0.00	\$0.00	\$0.00	0.00 %	\$0.00
ACCESORIOS DE IMPUESTOS	\$2,052,220.30	\$0.00	\$2,052,220.30	\$865,476.60	\$865,476.60	42.17 %	-\$1,186,743.70
OTROS IMPUESTOS	\$0.00	\$0.00	\$0.00	\$0.00	\$0.00	0.00 %	\$0.00
IMPUESTOS NO COMPRENDIDOS EN LA LEY DE INGRESOS VIGENTE, CAUSADOS EN EJERCICIOS FISCALES ANTERIORES PENDIENTES DE LIQUIDACION O PAGO	\$0.00	\$0.00	\$0.00	\$0.00	\$0.00	0.00 %	\$0.00
Subtotal Tributarios	\$3,616,472.05	\$0.00	\$3,616,472.05	\$2,455,598.10	\$2,455,598.10	67.90 %	-\$1,160,873.95







MUNICIPIO DE FRANCISCO I. MADERO, HIDALGO  
HIDALGO

Estado sobre el ejercicio de los Ingresos por Ente Público/ Clasificación Económica/Rubro/Tipo/Clase/Concepto

Del 01/ene./2020 Al 30/sep./2020

Rep\_supervisor

rptEstadoPresupuestoIngresosCL\_RB\_TP\_CL\_CP

Fecha y 07/oct./2020

hora de Impresión 09:22 a. m.

No Tributarios

I	DERECHOS	\$6,097,935.70	\$0.00	\$6,097,935.70	\$2,755,903.03	\$2,755,903.03	45.19 %	-\$3,342,032.67
II	PRODUCTOS	\$0.00	\$0.00	\$0.00	\$0.00	\$0.00	0.00 %	\$0.00
II	APROVECHAMIENTOS	\$700,656.00	\$0.00	\$700,656.00	\$1,192,648.71	\$1,192,648.71	170.21 %	\$491,992.71
IV	CONTRIBUCIONES DE MEJORAS	\$0.00	\$0.00	\$0.00	\$0.00	\$0.00	0.00 %	\$0.00
	<b>Subtotal No Tributarios</b>	<b>\$6,798,591.70</b>	<b>\$0.00</b>	<b>\$6,798,591.70</b>	<b>\$3,948,551.74</b>	<b>\$3,948,551.74</b>	<b>58.07 %</b>	<b>-\$2,850,039.96</b>

Otros

0	DEUDA PÚBLICA A LARGO PLAZO	\$0.00	\$0.00	\$0.00	\$0.00	\$0.00	0.00 %	0.00
2	CUOTAS Y APORTACIONES DE SEGURIDAD SOCIAL	\$0.00	\$0.00	\$0.00	\$0.00	\$0.00	0.00 %	0.00
7	INGRESOS POR VENTA DE BIENES Y PRESTACION DE SERVICIOS	\$0.00	\$0.00	\$0.00	\$0.00	\$0.00	0.00 %	0.00
8	PARTICIPACIONES, APORTACIONES, CONVENIOS, INCENTIVOS DERIVADOS DE LA COLABORACION FISCAL Y FONDOS DISTINTOS DE APORTACIONES	\$80,576,337.00	\$0.00	\$80,576,337.00	\$64,591,557.79	\$64,591,557.79	80.16 %	-15,984,779.21
9	TRANSFERENCIAS, ASIGNACIONES, SUBSIDIOS Y SUBVENCIONES, Y PENSIONES Y JUBILACIONES	\$0.00	\$0.00	\$0.00	\$0.00	\$0.00	0.00 %	0.00
	<b>Subtotal Otros</b>	<b>\$80,576,337.00</b>	<b>\$0.00</b>	<b>\$80,576,337.00</b>	<b>\$64,591,557.79</b>	<b>\$64,591,557.79</b>	<b>80.16 %</b>	<b>-15,984,779.21</b>
	<b>Total</b>	<b>\$90,991,400.75</b>	<b>\$0.00</b>	<b>\$90,991,400.75</b>	<b>\$70,995,707.83</b>	<b>\$70,995,707.63</b>	<b>78.02 %</b>	<b>-19,995,693.12</b>

LIC. JUAN JOSE PEREZ CAMARGO  
PRESIDENTE DE CONSEJO MUNICIPAL INTERINO

LIC. LETICIA JUAREZ CHAVEZ  
VOCAL EJECUTIVO

L.C. QUENDI CECILIA VALENCIA MAJANO  
TESORERO MUNICIPAL